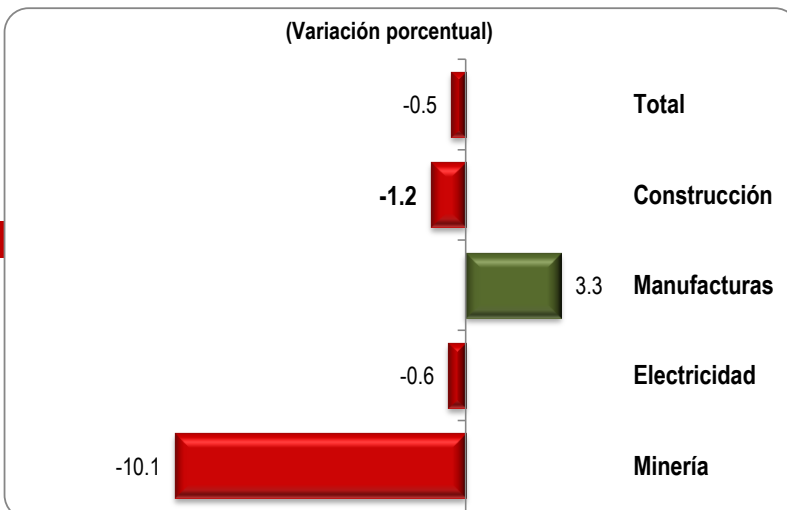


REPORTE SOBRE LA ACTIVIDAD ECONÓMICA DE LA INDUSTRIA DE LA CONSTRUCCIÓN:

Durante el período Ene. - Oct. de 2017, el sector de la construcción registró una caída de (-) 1.2%.

De acuerdo al Índice de la Actividad Industrial publicado por el INEGI, el comportamiento en el período Ene. - Oct. de 2017, con cifras originales son los siguientes:

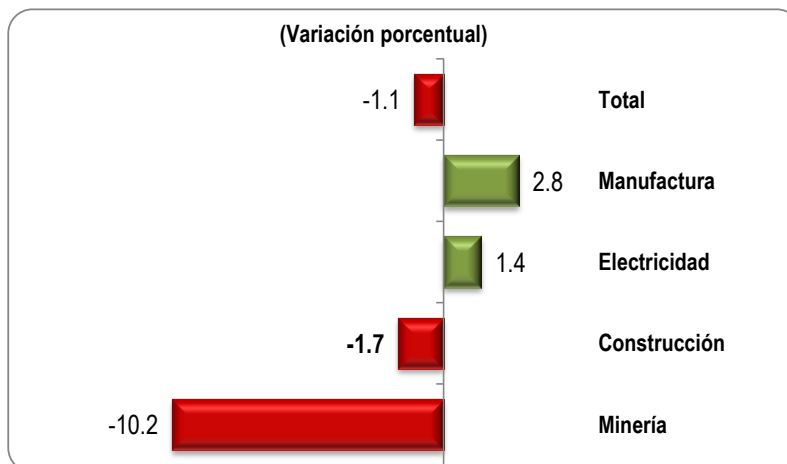
Índice	Enero - Octubre (Variación %)
Total	(-) 0.6
<b>Construcción</b>	<b>(-) 1.2</b>
Manufacturas	3.3
Electricidad	(-) 0.6
Minería	(-) 10.1



Fuente: Gerencia de Economía y Financiamiento de la CMIC.

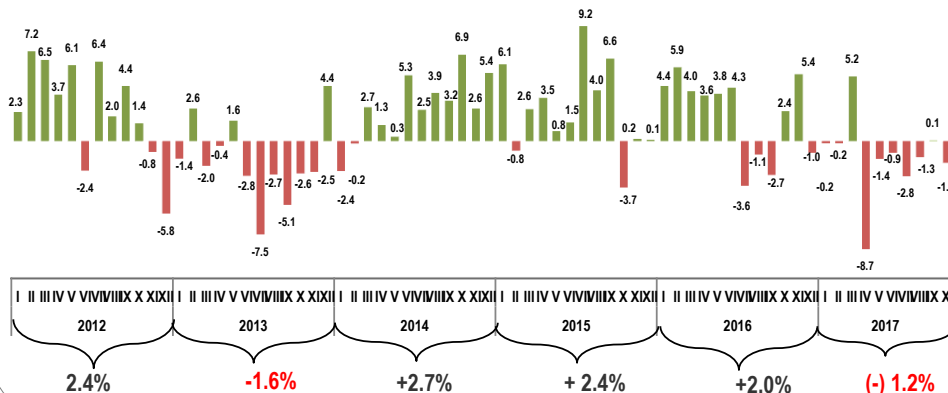
De acuerdo al Índice de la Actividad Industrial publicado por el INEGI, el comportamiento en el mes de Octubre, con cifras originales son los siguientes:

Índice	Octubre (Variación %)
Total	(-) 1.1
Manufactura	2.7
Electricidad	(-) 3.2
<b>Construcción</b>	<b>(-) 1.7</b>
Minería	(-) 10.2



Fuente: Centro de Estudios Económicos de la Industria de la Construcción de la CMIC.

Índice de la actividad de la construcción  
(Variación real % 2012-2017)



En el mes de Octubre de 2017 la Construcción presentó una disminución de (-) 1.7% en comparación al mismo mes de 2016. Por subsector económico la **Edificación (obra privada)** registró una ligera reducción de (-) 0.6% frente al mismo mes de 2016.

Por su parte, el subsector de **Trabajos especializados** aumentaron ligeramente (+) 0.9%, mientras que las **Obras de Ingeniería Civil** (Obra pública) continuaron con la caída al registrar en el mes de septiembre de 2017 una disminución de (-) 7.9%, todo con relación al mismo mes de 2016.