

















Indicador	Periodicidad	Octubre 2018 (%) ^{1/}	Acumulado Ene. - Oct. 2018 (%)	Semáforo ^{2/}
Total Nacional	Mensual	(-) 0.5%	0.7%	
Aguascalientes (var % anual)	Mensual	13.2%	2.4%	
Baja California (var % anual)	Mensual	12.3%	15.3%	
Baja California Sur (var % anual)	Mensual	32.9%	56.8%	
Campeche (var % anual)	Mensual	23.7%	2.0%	
Coahuila (var % anual)	Mensual	(-) 26.9%	(-) 23.4%	
Colima (var % anual)	Mensual	(-) 14.5%	(-) 13.0%	
Chiapas (var % anual)	Mensual	(-) 11.0%	(-) 23.0%	
Chihuahua (var % anual)	Mensual	5.8%	(-) 7.9%	
Ciudad de México (var % anual)	Mensual	(-) 9.6%	11.4%	
Durango (var % anual)	Mensual	35.6%	(-) 39.4%	
Guanajuato (var % anual)	Mensual	5.0%	(-) 20.0%	
Guerrero (var % anual)	Mensual	21.6%	(-) 20.6%	
Hidalgo (var % anual)	Mensual	(-) 26.1%	(-) 5.9%	
Jalisco (var % anual)	Mensual	28.4%	8.0%	
Estado de México (var % anual)	Mensual	(-) 29.8%	13.3%	
Michoacán (var % anual)	Mensual	(-) 9.8%	6.1%	
Morelos (var % anual)	Mensual	23.0%	6.6%	
Nayarit (var % anual)	Mensual	(-) 6.2%	(-) 7.1%	
Nuevo León (var % anual)	Mensual	(-) 2.0%	3.0%	
Oaxaca (var % anual)	Mensual	(-) 26.0%	39.3%	
Puebla (var % anual)	Mensual	(-) 0.4%	5.7%	
Querétaro (var % anual)	Mensual	13.4%	(-) 20.6%	
Quintana Roo (var % anual)	Mensual	(-) 43.5%	(-) 6.0%	
San Luis Potosí (var % anual)	Mensual	17.6%	(-) 9.4%	
Sinaloa (var % anual)	Mensual	41.3%	11.7%	
Sonora (var % anual)	Mensual	2.3%	(-) 20.3%	
Tabasco (var % anual)	Mensual	23.4%	32.2%	
Tamaulipas (var % anual)	Mensual	34.0%	9.1%	
Tlaxcala (var % anual)	Mensual	(-) 17.7%	(-) 48.5%	
Veracruz (var % anual)	Mensual	62.1%	17.3%	
Yucatán (var % anual)	Mensual	4.7%	25.5%	
Zacatecas (var % anual)	Mensual	(-) 25.9%	(-) 10.2	

Fuente: Centro de Estudios Económicos del Sector de la Construcción (CEESCO) con datos del INEGI

-  Crecimiento acumulado superior al 3.0%
-  Crecimiento acumulado positivo hasta 3.0%
-  Variación acumulada anual negativa

^{1/} Variaciones reales con respecto al mismo periodo de un año anterior

^{2/} Con relación al último dato registrado

Las variaciones a nivel nacional son derivadas de la Encuesta Nacional de Empresas Constructoras y a nivel nacional de los resultados de la Actividad Industrial Mensual