



TURISMO
SECRETARÍA DE TURISMO




TURISMO
SECRETARÍA DE TURISMO

COMPENDIO ESTADÍSTICO DEL TURISMO EN MÉXICO 2020



DATATUR 360
Análisis Integral del Turismo



PIB TURÍSTICO • OFERTA TURÍSTICA • ACTIVIDAD HOTELERA • TIEMPOS COMPARTIDOS

TURISMO RECEPTIVO Y EGRESIVO • TURISMO MUNDIAL • TRANSPORTACIÓN AÉREA

FLUJO Y MOVIMIENTO TERRESTRE Y MARÍTIMO • PUESTOS DE TRABAJO OCUPADOS REMUNERADOS

INDICADORES MACROECONÓMICOS • REGISTROS DE VISITANTES EXTRANJEROS POR PAÍS DE RESIDENCIA Y NACIONALIDAD

LLEGADA DE VISITANTES NACIONALES E INTERNACIONALES A ZONAS ARQUEOLÓGICAS Y MUSEOS

<https://www.datatur.sectur.gob.mx>

PRESENTACIÓN

El **Compendio Estadístico del Turismo en México 2020** es una publicación que pone a disposición del público usuario estadísticas e indicadores de la actividad turística del país. Esta información constituye un valioso recurso para la toma de decisiones; para investigadores del sector público y privado; academia; estudiantes entre otros usuarios.

En particular, la actualización de la información que se presenta en esta ocasión, representa un esfuerzo significativo de las diferentes instituciones para recopilar y atender los diferentes procesos estadísticos en circunstancias coyunturales, derivadas de la pandemia por COVID-19, a fin de dar continuidad temporal y espacial de la información generada.

El Compendio ofrece información del turismo receptivo y egresivo; de la actividad hotelera; registros de visitantes extranjeros por país de residencia y nacionalidad; de la transportación aérea; del flujo y movimiento terrestre y marítimo; de la oferta turística; de indicadores macroeconómicos; de la llegada de visitantes nacionales e internacionales a zonas arqueológicas y museos; PIB turístico; puestos de trabajo ocupados remunerados; tiempos compartidos y del turismo mundial.

La Secretaría de Turismo agradece de antemano la oportuna y autorizada contribución de las diferentes instituciones y personas que hacen posible este proyecto, con el propósito de mostrar el panorama que acontece en el sector turismo de México.

DIRECTORIO

MIGUEL TORRUCO MARQUÉS

Secretario de Turismo

ALEJANDRO AGUILERA GÓMEZ

Titular de la Unidad de Asuntos y Cooperación Internacionales

MANUEL G. MAYER HERNÁNDEZ

Director General de Integración de Información Sectorial



ÍNDICE

Tema	Página
MÉXICO EN LA LLEGADA MUNDIAL DE TURISTAS	4
MÉXICO EN EL INGRESO DE DIVISAS POR TURISMO	4
PARTICIPACIÓN DEL TURISMO EN LA ECONOMÍA	5
ACTIVIDAD HOTELERA	6
VISITANTES INTERNACIONALES A MÉXICO	6
VISITANTES DE MÉXICO AL EXTERIOR	7
TRANSPORTACIÓN AÉREA	8
TRANSPORTACIÓN MARÍTIMA	8

PRINCIPALES RESULTADOS

Ranking mundial de países por llegadas de turistas 2019

Lugar	País	Turistas (Miles)		Variación %
		2018	2019	
1	Francia*	89,400	90,205	0.9%
2	España	82,808	83,509	0.8%
3	Estados Unidos	79,746	79,442	-0.4%
4	China	62,900	65,700	4.5%
5	Italia	61,567	64,513	4.8%
6	Turquía	45,768	51,192	11.9%
7	México	41,313	45,024	9.0%
8	Tailandia	38,178	39,874	4.4%
9	Alemania	38,881	39,563	1.8%
10	Reino Unido	38,664	39,418	2.0%
11	Austria	30,816	31,884	3.5%

* Estimaciones OMT a partir de tasa de crecimiento anual del 0.9%.

Fuente: Barómetro OMT de Turismo Internacional, Vol. 19, No. 3, julio de 2021.

RANKING MUNDIAL DE PAÍSES POR INGRESO DE DIVISAS 2019

Lugar	País	Ingreso de Divisas (Millones de Dólares)		Variación %
		2018	2019	
1	Estados Unidos	196,465	193,315	-1.6%
2	España	81,689	79,708	-2.4%
3	Francia	65,500	63,507	-3.0%
4	Tailandia	56,366	59,810	6.1%
6	Reino Unido	50,050	52,721	5.3%
5	Italia	49,262	49,596	0.7%
8	Japón	42,096	46,054	9.4%
7	Australia	45,035	45,709	1.5%
9	Alemania	42,977	41,807	-2.7%
10	Macao	40,707	40,060	-1.6%
11	China	40,386	35,832	-11.3%
12	Emiratos Árabes Unidos	21,375	30,731	43.8%
13	India	28,568	30,720	7.5%
14	Turquía	25,220	29,829	18.3%
15	Hong Kong	36,866	28,913	-21.6%
16	Canadá	26,919	28,012	4.1%
17	México	22,526	24,573	9.1%
18	Austria	23,099	22,942	-0.7%

Fuente: Barómetro OMT del Turismo Mundial, Vol. 19, No. 3, julio 2021.

MÉXICO EN LA LLEGADA MUNDIAL DE TURISTAS

En 2019 México se posiciona en el lugar número 7 a nivel mundial por la llegada de turistas internacionales y para 2020 se espera ocupe la 3ª posición en la clasificación internacional OMT con **24.3 millones de turistas**:

Para mayor información consultar Capítulo 9_2:

<https://www.datatur.sectur.gob.mx/SitePages/CompendioEstadistico.aspx>

MÉXICO EN EL INGRESO DE DIVISAS POR TURISMO

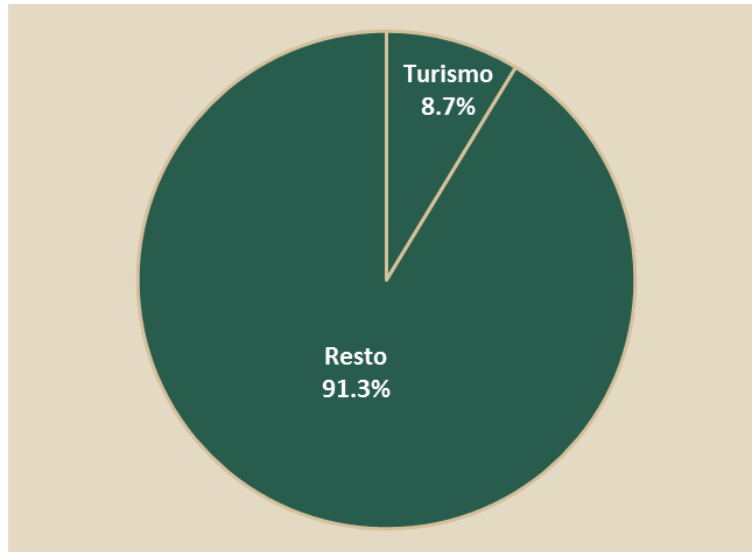
En 2019 México se posiciona en el lugar número 17 a nivel mundial por ingreso de divisas de visitantes internacionales y se espera que en 2020 se ubique en la posición 14 con **11.0 mil millones de dólares**.

Para mayor información consultar Capítulo 9_3:

<https://www.datatur.sectur.gob.mx/SitePages/CompendioEstadistico.aspx>

PARTICIPACIÓN DEL TURISMO EN LA ECONOMÍA

En **2019** el sector turístico aportó el **8.7%** del Producto Interno Bruto (PIB)



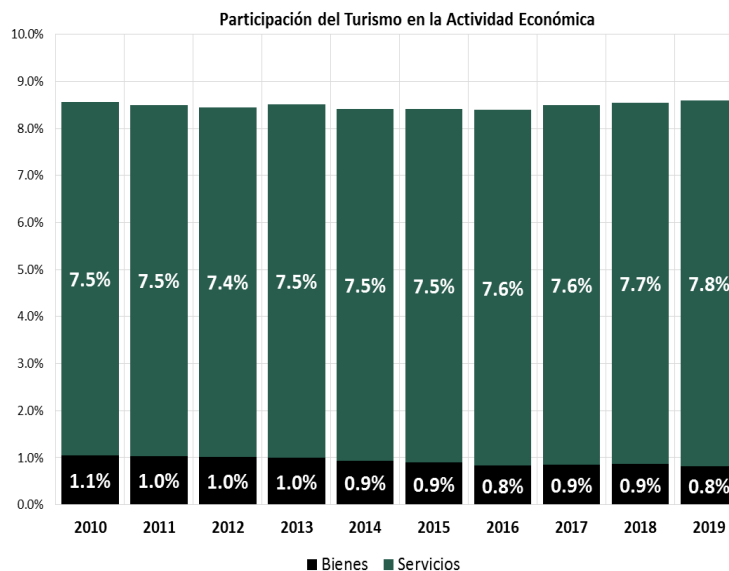
Se estima que en **2020** el sector turístico aporte el **6.7%** del **Producto Interno Bruto (PIB)** a precios constantes.

Cifra que se confirmará con la publicación de la **Cuenta Satélite de Turismo del Instituto Nacional de Estadística y Geografía de 2020**

Para mayor información consultar ITAT:

<https://www.datatur.sectur.gob.mx/SitePages/ProductoDestacado3.aspx>

En **2019** los **servicios** participaron con el **7.8%** del PIB nacional y los **bienes** lo hicieron con el **0.8%**.



Para el **2020** los **servicios** turísticos se estima que participen con el **6.0%** del **PIB** nacional y los **bienes** turísticos lo hagan con el **0.7%**.

Cifra que se confirmará con la publicación de la **Cuenta Satélite de Turismo del Instituto Nacional de Estadística y Geografía de 2020**

Para mayor información consultar Cuenta Satélite del Turismo de México e ITAT:

<https://www.datatur.sectur.gob.mx/SitePages/ProductoDestacado3.aspx>



ACTIVIDAD HOTELERA



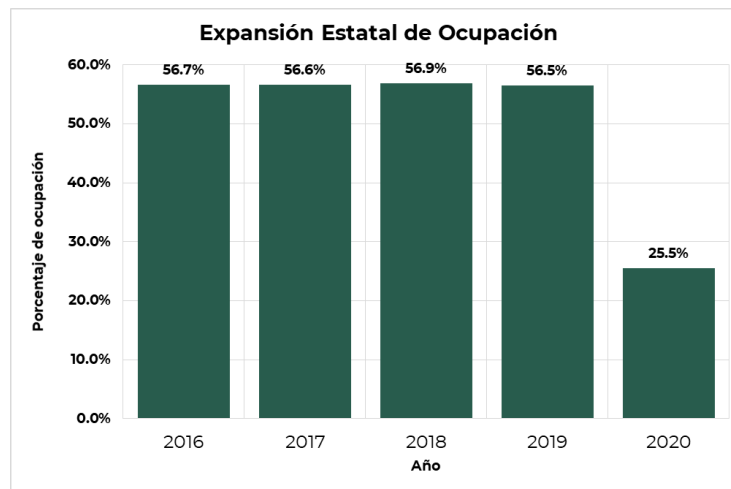
Al cierre de 2020, el total de cuartos fue de 853 mil 826 unidades superior en +2.1% al registrado en 2019.

Esto es 17,505 cuartos adicionales respecto al año previo.

Para mayor información consultar Capítulo 5_1:

<https://www.datatur.sectur.gob.mx/SitePages/CompendioEstadistico.aspx>

ACTIVIDAD HOTELERA



En 2020, la ocupación hotelera de la expansión estatal anual, alcanzó el 25.5% a nivel agregado.

Para mayor información consultar Capítulo 6.1

<https://www.datatur.sectur.gob.mx/SitePages/CompendioEstadistico.aspx>

VISITANTES INTERNACIONALES A MÉXICO



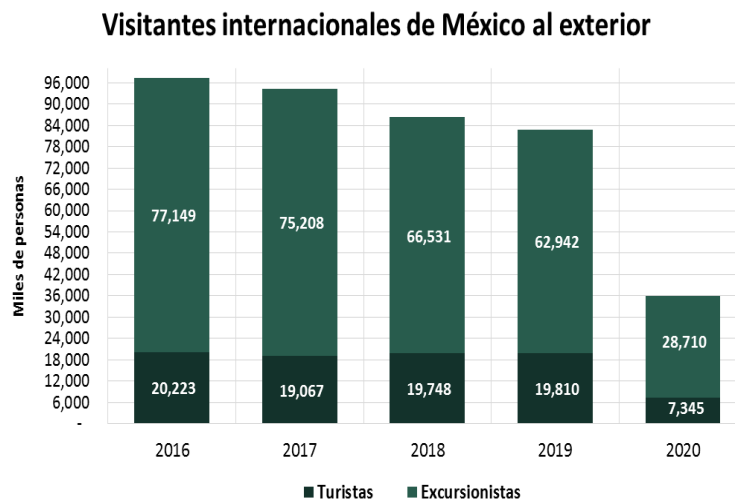
La llegada de visitantes internacionales en 2020 registró una reducción anual de 47.5%, alcanzando los **51.1 millones de visitantes**.

En tanto que los **excursionistas internacionales representaron el 52.5% del total de visitantes**, los **turistas internacionales se ubicaron en un 47.5% del total de visitantes**.

Para mayor información consultar Capítulo 3_1:

<https://www.datatur.sectur.gob.mx/SitePages/CompendioEstadistico.aspx>

VISITANTES DE MÉXICO AL EXTERIOR



Los **visitantes de México al exterior ascendieron a 36.1 millones** en 2020, cifra menor en 56.4% al volumen observado en 2019.

En tanto que los **excursionistas al exterior representaron el 79.6% del total de visitantes**, los **turistas internacionales se ubicaron en un 20.4% del total de visitantes al exterior**.

Para mayor información consultar Capítulo 4_1:

<https://www.datatur.sectur.gob.mx/SitePages/CompendioEstadistico.aspx>

**TRANSPORTACIÓN
AÉREA**

Pasajeros vía aérea a México



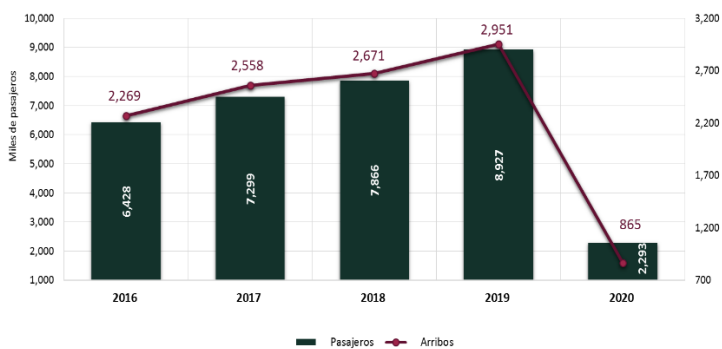
Durante 2020 la llegada de pasajeros vía aérea superó los 48.4 millones de personas, nivel que representó una caída del 52.8% comparado con 2019.

Para mayor información consultar Capítulo 7_7:

<https://www.datatur.sectur.gob.mx/SitePages/CompendioEstadistico.aspx>

**TRANSPORTACIÓN
MARÍTIMA**

Pasajeros y arribos de cruceros a México



En 2020 se recibió un total de 2.3 millones de pasajeros en crucero, equivalente a una reducción anual del 74.3% con respecto a 2019.

También el arribo de cruceros disminuyó 70.9% en 2020, con un volumen de 865 cruceros.

Para mayor información consultar Capítulo 7_11:

<https://www.datatur.sectur.gob.mx/SitePages/CompendioEstadistico.aspx>

GLOSARIO DE TÉRMINOS

CUARTOS DISPONIBLES PROMEDIO	Se refiere al número total de cuartos disponibles durante el período entre el número de días.
LLEGADA DE TURISTAS	Corresponde al número de turistas registrados por el establecimiento durante el mes, clasificados según su lugar de procedencia, en residentes o no residentes en el país.
PORCENTAJE DE OCUPACIÓN MENSUAL	Resultado de dividir el total de cuartos ocupados entre el total de cuartos disponibles al mes. Al final se multiplica por 100 a fin de que éste quede expresado en porcentajes. %de ocupación = [(Cuartos ocupados nac. + Cuartos ocupados Ext.) / (Cuartos disponibles x días del mes)] x 100.
VISITANTE INTERNACIONAL	Un viajero internacional se considera un visitante internacional con respecto al país de referencia si: a) está realizando un viaje turístico y b) es un no residente que viaja en el país de referencia o un residente que viaja fuera del mismo (OMT)
VISITANTE INTERNO	Cuando un visitante viaja dentro de su propio país de residencia, se trata de un visitante interno y sus actividades forman parte del turismo interno (OMT).
TURISMO EMISOR	El turismo emisor abarca las actividades realizadas por un visitante residente fuera del país de referencia, como parte de un viaje turístico emisor o de un viaje turístico interno (OMT).
TURISMO INTERIOR	Engloba el turismo interno y el turismo receptor, a saber, las actividades realizadas por los visitantes residentes y no residentes en el país de referencia, como parte de sus viajes turísticos internos o internacionales (OMT).
TURISMO INTERNO	Incluye las actividades realizadas por un visitante residente en el país de referencia, como parte de un viaje turístico interno o de un viaje turístico emisor (OMT).
TURISMO INTERNACIONAL	Incluye el turismo receptor y el turismo emisor, es decir, las actividades realizadas por los visitantes residentes fuera del país de referencia, como parte de sus viajes turísticos internos o emisores, y las actividades realizadas por los visitantes no residentes en el país de referencia, como parte de sus viajes turísticos receptores (OMT)

Para mayor información consultar el Glosario en DataTur

<https://www.datatur.sectur.gob.mx/SitePages/CompendioEstadistico.a ompendioEstadistico.aspx>
