

MÉXICO
GOBIERNO DE LA REPÚBLICA



The logo of ISSSTE, consisting of two hands holding a caduceus (a staff with two snakes entwined around it and wings at the top).
ISSSTE
INSTITUTO DE SEGURIDAD
Y SERVICIOS SOCIALES DE LOS
TRABAJADORES DEL ESTADO

The logo of FOVISSSTE, consisting of two hands holding a house icon.
FOVISSSTE
FONDO DE LA VIVIENDA DEL INSTITUTO
DE SEGURIDAD Y SERVICIOS SOCIALES
DE LOS TRABAJADORES DEL ESTADO

REUNION MENSUAL CAMARAS DE VIVIENDA-AMFE-COPARMEX

Subdirección de Crédito

26 Noviembre 2013

Orden del día

Subdirección de Crédito

A) Jefatura de Servicios de Formalización

➤ Avance de Colocación.

Resumen del Avance en la Colocación de créditos 2013

Colocación 2013 por Estado y Esquema

Colocación 2013 por Entidad Financiera y Esquema

Colocación 2013 por Desarrollador y Esquema

- Comparativo noviembre 2012 vs. noviembre 2013.
- Segundo Sorteo 2013 Resumen.
 - Avance en la colocación de créditos
 - Avance por fases
 - Contador de Solicitudes
- Programa Comisión Nacional de Seguridad (CNS) Resumen.
 - Avance en la colocación de créditos
 - Avance por fases
- Sorteo 2014.
- Fechas de cierre operaciones.
- Reglas de Operación 2014.

Orden del día

B) Oferta de Vivienda

- Reporte de Oferta de Vivienda

C) Promoción de Crédito

- Accesos Guías de Formalización de Créditos Tradicionales 2013.
- Avance del CURSO “ASESOR TU CONSEJERO PATRIMONIAL”.
- Alia2plus.
Solicitud de contacto mediante el Portal alia2plus.

MÉXICO
GOBIERNO DE LA REPÚBLICA



ISSSTE
INSTITUTO DE SEGURIDAD
Y SERVICIOS SOCIALES DE LOS
TRABAJADORES DEL ESTADO



FOVISSSTE
FONDO DE LA VIVIENDA DEL INSTITUTO
DE SEGURIDAD Y SERVICIOS SOCIALES
DE LOS TRABAJADORES DEL ESTADO

Subdirección de Crédito
Jefatura de Servicios de Formalización de Crédito

Resumen del Avance en la Colocación de créditos al 25 de Noviembre del 2013

Esquema	Créditos formalizados
Tradicional	47,136
Con Subsidio	1,110
Pensionados	1,963
Conyugal	1,326
Aliados	5,397
Respalda2	268
Respalda2 M	200
Total	57,400

Avance 2013 por Estado y Esquema

#	ENTIDAD FEDERATIVA	Tradicional	Con Subsidios	Pensionados	Conyugal	Aliados	Respaldados	RespaldadosM	TOTAL
1	MEXICO	7,467	71	64	172	265	3	7	8,049
2	DISTRITO FEDERAL	3,631	2	39	118	679	21	49	4,539
3	MORELOS	3,586	-	62	39	161	2	8	3,858
4	HIDALGO	2,756	503	82	49	370	9	5	3,774
5	VERACRUZ	2,477	36	89	31	318	30	1	2,982
6	JALISCO	1,817	2	108	77	252	8	-	2,264
7	QUERETARO	1,819	3	85	30	192	2	5	2,136
8	PUEBLA	1,604	7	52	18	208	15	-	1,904
9	GUANAJUATO	1,376	28	103	66	223	6	-	1,802
10	QUINTANA ROO	1,514	97	82	25	60	2	-	1,780
11	GUERRERO	1,526	33	42	15	96	5	7	1,724
12	YUCATAN	1,378	9	161	14	73	16	13	1,664
13	SONORA	1,190	3	98	39	120	15	8	1,473
14	NUEVO LEON	1,213	5	51	101	94	2	1	1,467
15	MICHOACAN	1,026	11	35	16	321	25	1	1,435
16	BAJA CALIFORNIA SUR	1,174	25	48	42	78	2	10	1,379

Avance 2013 por Estado y Esquema

#	ENTIDAD FEDERATIVA	Tradicional	Con Subsidios	Pensionados	Conyugal	Aliados	Respaldados	RespaldadosM	TOTAL
17	SINALOA	1,077	27	47	54	150	8	-	1,363
18	TAMAULIPAS	921	60	110	30	152	9	-	1,282
19	NAYARIT	984	5	60	21	96	2	18	1,186
20	OAXACA	936	-	63	8	159	20	-	1,186
21	SAN LUIS POTOSI	855	52	59	38	174	7	-	1,185
22	CHIHUAHUA	854	8	52	87	102	4	11	1,118
23	DURANGO	794	26	33	20	189	16	34	1,112
24	COAHUILA	834	17	46	65	146	2	-	1,110
25	AGUASCALIENTES	662	64	63	60	226	3	-	1,078
26	BAJA CALIFORNIA	872	1	52	39	109	4	-	1,077
27	CHIAPAS	794	1	52	5	121	8	8	989
28	ZACATECAS	487	1	37	24	81	3	-	633
29	TABASCO	503	-	14	5	40	-	5	567
30	COLIMA	442	-	31	12	75	5	-	565
31	TLAXCALA	337	13	13	5	43	6	7	424
32	CAMPECHE	230	-	30	1	24	8	2	295
Total general		47,136	1,110	1,963	1,326	5,397	268	200	57,400

Avance 2013 por Entidad Financiera y Esquema

#	ENTIDAD FEDERATIVA	Tradicional	Subsidios	Pensionados	Conyugal	Aliados	Respaldados	RespaldadosM	TOTAL
1	CREDITO PARA TI	7,262	55	154	197	8	-	-	7,676
2	HIPOTECARIA CREA MAS	5,410	576	131	237	-	-	-	6,354
3	HIPOTECARIA CASA MEXICANA	4,869	133	189	296	-	-	-	5,487
4	EQUIPATE	5,067	124	118	161	-	-	-	5,470
5	FINA	4,145	73	80	247	-	-	-	4,545
6	BANCO AMIGO (ANTES ABC CAPITAL)	4,147	-	187	170	-	-	-	4,504
7	HIPOTECARIA Y BANCO BAJIO	2,515	7	94	170	-	-	-	2,786
8	HIPOTECARIA NACIONAL Y BBVA BANCOMER	436	-	16	12	1,775	101	-	2,340
9	SENSA	1,926	-	37	71	-	-	-	2,034
10	ABANCOM	1,909	-	28	46	-	-	-	1,983
11	HIPOTECARIA VERTICE	1,714	20	61	57	-	-	-	1,852
12	CITY HOME DEL CENTRO	1,390	57	73	84	-	-	-	1,604
13	GAMU CONSULTORES	1,323	42	45	47	-	-	-	1,457
14	HIR SOLUCIONES	1,305	-	32	30	-	-	-	1,367
15	FACICASA	1,146	-	38	41	-	-	-	1,225
16	DAE HIPOTECARIA	1,092	13	17	45	-	-	-	1,167
17	BANCO SANTANDER	-	-	-	-	905	67	-	972
18	HSBC MEXICO	-	-	-	-	900	42	-	942
19	SCOTIA BANK INVERLAT	-	-	-	-	882	18	-	900
20	SOFHOMEX	810	2	15	12	-	-	-	839
21	BANORTE	-	-	-	-	724	22	-	746
22	DEPARTAMENTOS DE VIVIENDA	308	-	-	-	-	-	-	308
23	BANAMEX	-	-	-	-	203	18	-	221
24	BANCO AHORRO FAMSA	-	-	-	-	-	-	200	200
25	LI FINANCIERA	123	2	4	23	-	-	-	152
26	SE DUEÑO	130	-	6	7	-	-	-	143
27	REALES	80	6	-	9	-	-	-	95
28	HIPOTECARIA FORTIT	29	-	1	1	-	-	-	31
	TOTAL	47,136	1,110	1,326	1,963	5,397	268	200	57,400

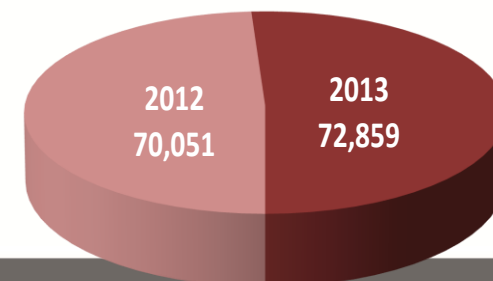
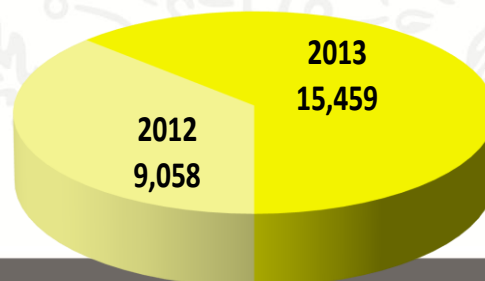
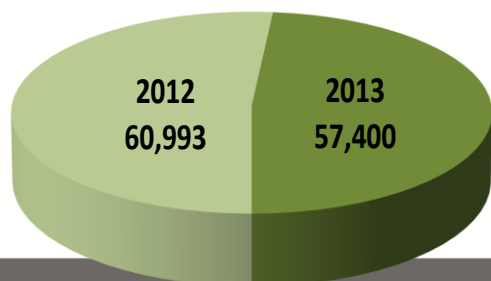
Avance 2013 por Desarrollador y Esquema

#	DESARROLLADOR	TRADICIONAL	CON SUBSIDIO	PENSIONADOS	CONYUGAL	ALIA2+ PLUS	RESPALDA2	RESPALDA2M	Total general
1	GRUPO SADASI	4,047	10	93	76	131	8	-	4,365
2	GRUPO GEO	2,868	2	63	21	31	5	-	2,990
3	CONSORCIO ARA	2,291	46	80	67	127	-	-	2,611
4	CONSORCIO HOGARES UNION	1,607	2	25	7	173	2	-	1,816
5	PROMOTORA DE VIVIENDAS INTEGRALES, S.A. DE C.V.	926	27	27	26	87	1	-	1,094
6	GRUPO PROMOTORA RESIDENCIAL	838	-	28	7	13	3	-	889
7	QUMA DE HIDALGO, S.A. DE C.V.	214	362	19	2	13	-	-	610
8	CONSORCIO RUBA	505	1	16	49	36	-	-	607
9	GRUPO HOMEX	545	-	6	1	10	-	-	562
10	CONSORCIO FINCAMEX	455	-	20	11	47	-	-	533
11	CONSORCIO EMPRESAS JAVER	349	4	10	10	14	-	-	387
12	INMOBILIARIA HODAYA S.A. DE C.V.	360	-	1	1	6	-	-	368
13	CONSORCIO HOGAR	318	-	10	4	10	2	-	344
14	GRUPO URBI	307	-	15	8	8	1	-	339
15	DESARROLLADORA CARPIN SA DE CV	265	5	9	-	32	3	-	314
16	GIG DESARROLLOS INMOBILIARIOS, S.A. DE C.V.	174	-	15	17	84	-	-	290
17	GRUPO VINTE	286	-	-	-	3	-	-	289
18	FOMENTO EMPRESARIAL INMOBILIARIO, S.A. DE C.V.	251	-	9	5	9	-	-	274
19	PROMOTORA HABITACIONAL ZAPATA, S.A. DE C.V.	245	-	3	3	7	-	-	258
20	GRUPO COMEBI	160	-	5	16	64	-	-	245
21	PLAN CASA, S.A. DE C.V.	203	-	6	2	22	1	-	234
22	GRUPO BRACSA	189	-	5	7	23	-	-	224
23	GRUPO PROMOCASA	154	45	3	3	4	1	-	210
24	GRUPO MEZTA, S.A. DE C.V.	191	-	8	3	2	-	-	204
25	BIGEYES, S.A. DE C.V.	160	-	12	4	18	-	-	194
26	DESARROLLO CORPORATIVO PENINSULAR, S.A. DE C.V.	154	20	6	4	5	-	-	189
27	VIVO GRUPO INMOBILIARIO	154	19	2	2	12	-	-	189
28	MILENIUM CONSTRUCASA, S.A. DE C.V.	137	-	6	7	20	6	-	176
29	INMOBILIARIA MENDELSSHON, S.A. DE C.V.	112	-	6	13	32	-	-	163
30	TECNO URBE CONSTRUCCIONES, S.A. DE C.V.	146	-	2	2	10	-	-	160
31	VIVIENDI DESARROLLOS INMOBILIARIOS, SA DE CV	131	-	5	9	9	-	-	154
32	GRUPO VELAS	122	-	7	9	15	-	-	153
33	DESARROLLOS INMOBILIARIOS CODEINMEX, S.A. DE C.V.	134	-	4	2	13	-	-	153
34	INMOBILIARIA QUIERO CASA, SA DE CV	132	-	-	5	11	-	-	148
35	ARRENDADORA CESVIN, S.A. DE C.V.	125	-	1	9	11	-	-	146
36	GRUPO URBANIA	123	-	-	4	18	-	-	145
37	CARENTAN, S.A. DE C.V.	127	-	1	3	13	-	-	144
	DESARROLLADORES CON MENOS DE 140 OPERACIONES	13,925	261	492	539	2,787	121	-	18,125
	SUBTOTAL	33,430	804	1,020	958	3,930	154	-	40,296
	ADQUISICION A TERCEROS	13,706	306	943	368	1,467	114	200	17,104
	TOTAL	47,136	1,110	1,963	1,326	5,397	268	200	57,400

Comparativo del Avance en la colocación al 25 de Noviembre, entre 2012 y 2013

ESQUEMA	FORMALIZADOS (Escriturados)		EN TRAMITE (Asignados a Ent. Fin.)		TOTAL (FORMALIZADOS + EN TRAMITE)	
	2012	2013	2012	2013	2012	2013
TRADICIONAL	51,103	47,136	6,473	10,555	57,576	57,691
SUBSIDIOS	1,433	1,110	652	1,040	2,085	2,150
PENSIONADOS	937	1,963	58	444	995	2,407
CONYUGAL	1,684	1,326	454	161	2,138	1,487
ALIA2+ PLUS	5,556	5,397	1,364	1,284	6,920	6,681
RESPALDA2	280	268	57	60	337	328
RESPALDA2M	-	200	-	1,915	-	2,115
TOTAL	60,993	57,400	9,058	15,459	70,051	72,859

Gráficas del TOTAL (FORMALIZADOS + EN TRAMITE)



Segundo Sorteo 2013 Resumen

Segundo Sorteo 2013

1. Avance en la Colocación de Créditos Resumen

Con Corte al 25 de Noviembre de 2013

CUENTA PARA EJERCICIO	FORMALIZADOS			OPERACIONES EN TRAMITE	CREDITOS SIN INICIAR TRAMITE	TOTAL ACTIVOS	CANCELADOS	TOTAL
	PAGADOS	NO PAGADOS	TOTAL					
2013	3,755	2,370	6,125	5,972	11,005	23,102	898	24,000

Los créditos serán pagados por fondeo de la SHF o Recursos Propios, por lo que no habrá Factoraje para estos créditos.

Segundo Sorteo 2013

Avance por fases

AVANCE POR FASE

CANCELADOS	898	
CREDITOS SIN INICIAR TRAMITE	11,005	
03 GENERACION DE EXPEDIENTE	1,304	Total de créditos que han llegado a Verificación Final de Importes
04 ASIGNACION DE VIVIENDA	1,699	
05 SUPERVISION TECNICA	144	
06 VERIFICACION FINAL DE IMPORTES	184	
07 INSTRUCCION NOTARIAL (FECHA DE FIRMA)	1,168	
08 PROGRAMACION FECHA DE FIRMA	695	
09 RESULTADO DE FIRMA DE ESCRITURAS	778	
TOTAL EN TRAMITE	5,972	
10 SOLICITUD DE RECURSOS	1,849	
11 ASIGNACION DE RECURSOS	521	
FORMALIZADOS NO PAGADOS	2,370	
FORMALIZADOS PAGADOS	3,755	
TOTAL	24,000	

Segundo Sorteo 2013



ISSSTE

INSTITUTO DE SEGURIDAD
Y SERVICIOS SOCIALES DE LOS
TRABAJADORES DEL ESTADO



FOVISSSTE

FONDO DE LA VIVIENDA DEL INSTITUTO
DE SEGURIDAD Y SERVICIOS SOCIALES
DE LOS TRABAJADORES DEL ESTADO

ir

[Conoce al FOVISSSTE](#)

[Créditos](#)

[Derechos](#)

[Vivienda](#)

[Inversionistas](#)

[Consultas](#)

[Sala de Prensa](#)

[Transparencia](#)

[Nosotros](#)

[INICIO](#) - [CRÉDITOS](#) - [CRÉDITOS TRADICIONALES](#) - [SEGUNDO SORTEO CRÉDITOS TRADICIONALES 2013](#) - [CONTADOR DE SOLICITUDES SEGUNDO SORTEO 2013](#)

¿Qué te pareció esta información?



CONTADOR DE SOLICITUDES SEGUNDO SORTEO 2013

Contador de Solicitudes Segundo Sorteo 2013

Noviembre 25 de 2013, 14:40 hrs.

Conforme a las bases de Inscripción del 2o. Sorteo de Créditos Tradicionales 2013 para los participantes y sus requisitos, solo podrán ejercer el crédito otorgado los primeros 12,000 ganadores que lleguen a la Fase de Verificación Final de Importes, es decir, con vivienda elegida y avalúo registrado en el Sistema de Origenación.

Asimismo, se reitera que la fecha límite para que lleguen las 12,000 Solicitudes es el 30 de Noviembre de 2013, es decir, si a esta fecha no han llegado 12,000 Solicitudes solo se permitirá la formalización a aquellas que hayan llegado.

**Número de Solicitudes en Fase
igual o posterior a Verificación
Final de Importes: 9,021**

SEGUNDO SORTEO CRÉDITOS TRADICIONALES 2013

- ▶ [Resultados del Segundo Sorteo 2013](#)
- ▶ [Contador de Solicitudes Segundo Sorteo 2013](#)
- ▶ [Convocatoria](#)
- ▶ [Video explicativo segundo sorteo 2013](#)
- ▶ [Inscripción al Sorteo](#)
- ▶ [Cierre de Inscripciones al Sorteo](#)
- ▶ [Apertura de inscripciones al sorteo](#)
- ▶ [Bases de Inscripción](#)

Programa Comisión Nacional de Seguridad (CNS) Resumen

Programa CNS 2013

1. Avance en la Colocación de Créditos Resumen

Con Corte al 25 de Noviembre de 2013

CUENTA PARA EJERCICIO	FORMALIZADOS			OPERACIONES EN TRAMITE	CREDITOS SIN INICIAR TRAMITE	TOTAL ACTIVOS	POR ASIGNAR	TOTAL
	PAGADOS	NO PAGADOS	TOTAL					
2013	122	119	241	1,067	475	1,783	1,217	3,000

Los créditos serán pagados por fondeo de la SHF o Recursos Propios, por lo que no habrá Factoraje para estos créditos.

Programa Comisión Nacional de Seguridad (CNS)

AVANCE POR FASE

CREDITOS SIN INICIAR TRAMITE	475
03 GENERACION DE EXPEDIENTE	129
04 ASIGNACION DE VIVIENDA	738
05 SUPERVISION TECNICA	12
06 VERIFICACION FINAL DE IMPORTES	10
07 INSTRUCCION NOTARIAL (FECHA DE FIRMA)	82
08 PROGRAMACION FECHA DE FIRMA	42
09 RESULTADO DE FIRMA DE ESCRITURAS	54
TOTAL EN TRAMITE	1,067
10 SOLICITUD DE RECURSOS	98
11 ASIGNACION DE RECURSOS	21
FORMALIZADOS NO PAGADOS	119
FORMALIZADOS PAGADOS	122
TOTAL ACTIVOS	1,783

Sorteo 2014

SORTEO 2014

1. Avance en la Colocación de Créditos Resumen

Con Corte al 25 de Noviembre de 2013

CUENTA PARA EJERCICIO	FORMALIZADOS			OPERACIONES EN TRAMITE	CREDITOS SIN INICIAR TRAMITE	TOTAL ACTIVOS	CANCELADOS	TOTAL ACTIVOS
	PAGADOS	NO PAGADOS	TOTAL					
	-	-	-	3,469	30,624	34,093	57	34,150

Sorteo 2014

AVANCE POR FASE

CREDITOS SIN INICIAR TRAMITE	30,624
03 GENERACION DE EXPEDIENTE	2,084
04 ASIGNACION DE VIVIENDA	967
05 SUPERVISION TECNICA	-
06 VERIFICACION FINAL DE IMPORTES	418
07 INSTRUCCION NOTARIAL (FECHA DE FIRMA)	-
08 PROGRAMACION FECHA DE FIRMA	-
09 RESULTADO DE FIRMA DE ESCRITURAS	-
TOTAL EN TRAMITE	3,469
10 SOLICITUD DE RECURSOS	-
11 ASIGNACION DE RECURSOS	-
FORMALIZADOS NO PAGADOS	-
FORMALIZADOS PAGADOS	-
TOTAL ACTIVOS	34,093

Fechas de cierre de Créditos Tradicionales Sorteo 2013

Fecha	El Crédito debe estar:
1 de diciembre de 2013	Fase “Autenticación de Datos Custodio”. El crédito debe estar revisado y validado por el Guarda Valores y con estatus de éxito

Fechas de cierre de Créditos Tradicionales Segundo Sorteo 2013

Fecha	El Crédito debe estar:
30 de noviembre de 2013	Fase “ Verificación Final de Importes ”. El crédito debe contar con avalúo al 100% y vivienda terminada.
31 de enero de 2014	Fase “ Resultado de Firma ”. El crédito debe estar en Firmado y Notificada la firma por parte del Notario Público en el Sistema Integral de Originación.
28 de febrero de 2014	Fase “ Autenticación de Datos Custodio ”. El crédito debe estar revisado y validado por el Guarda Valores y con estatus de éxito

Fecha de cierre de Créditos Tradicionales Sorteo 2014

Fecha	El Crédito debe estar:
08 de enero de 2014	<p>Fase “Asignación de Vivienda”. El crédito debe estar asignado a una entidad financiera o Departamento de Vivienda.</p> <p>La Entidad Financiera, deberá contar con el Formato de Asignación de Entidad Financiera, debidamente firmado por el derechohabiente.</p>

Formalización de Excelencia

Es de vital relevancia que todos los actores involucrados en la formalización crediticia (entidades financieras, desarrolladores, unidades de valuación, notarios, dependencias y prestadores de servicios) actúen de forma eficiente, honesta y oportuna, que permita garantizar una formalización pulcra del crédito, que dé certeza y seguridad jurídica tanto al trabajador como al FOVISSSTE; ello con la finalidad de atender puntualmente la garantía constitucional de vivienda digna y decorosa a la que tienen derecho los individuos, en el caso concreto, los trabajadores al servicio del Estado.

Reglas de Operación 2014

1. Sólo podrán operar en las entidades federativas y/o regiones donde puedan demostrar que tienen capacidad técnica, operativa y legal, así como la infraestructura física (oficina) adecuada para ello a satisfacción del FOVISSSTE. Los cambios de sofom, se podrán realizar únicamente con entidades financieras autorizadas en esa misma región.
2. La entidad financiera debe contar con todas y cada una de las cartas de autorización expresa y por escrito de los trabajadores para poder operar los créditos.
3. El crédito se puede ejercer para vivienda nueva o usada indistintamente.
4. La vivienda debe estar al 100% terminada, contar con DTU y ecotecnologías.
5. Por ningún motivo se aceptan brokers, intermediarios o terceros.

6. En el caso de construcción individual en terreno propio, las ministraciones solamente podrán ser depositadas en alguna cuenta a nombre del acreditado.
7. Sólo se podrán autorizar unidades de valuación y Notarías que cuenten con autorización vigente por parte del FOVISSSTE.
8. La entidad financiera es responsable del uso que se le den a las claves del SIO, por lo tanto debe comprobar y garantizar que el usuario efectivamente labora en la empresa.
9. Se deberá informar oportuna e inmediatamente a FOVISSSTE de cualquier inconsistencia que se detecte en las fases de la originación.
10. FOVISSSTE supervisará en todo momento la debida aplicación de dichas reglas, ejerciendo una política de CERO TOLERANCIA ante el incumplimiento de las obligaciones.

MÉXICO
GOBIERNO DE LA REPÚBLICA



ISSSTE
INSTITUTO DE SEGURIDAD
Y SERVICIOS SOCIALES DE LOS
TRABAJADORES DEL ESTADO



FOVISSSTE
FONDO DE LA VIVIENDA DEL INSTITUTO
DE SEGURIDAD Y SERVICIOS SOCIALES
DE LOS TRABAJADORES DEL ESTADO



Subdirección de Crédito
Jefatura de Servicios de Oferta de Vivienda

ESTADO	\$0 A \$350,000			\$350,001 A \$475,000			\$475,001 A \$675,000			\$675,001 A \$870,000			\$870,001 A \$3,000,000			TOTAL		
	nov 19	nov 25	DEMANDA	nov 19	nov 25	DEMANDA	nov 19	nov 25	DEMANDA	nov 19	nov 25	DEMANDA	nov 19	nov 25	DEMANDA	nov 19	nov 25	DEMANDA
AGUASCALIENTE	1,196	1,195	192	668	689	1,189	758	776	375	324	348	528	121	126	574	3,067	3,134	2,858
BAJA CALIFORNIA	2,316	2,344	27	829	837	593	927	1,031	403	267	268	464	251	251	747	4,590	4,731	2,234
BAJA CALIFORNIA SUR	842	839	384	419	390	801	463	470	283	51	51	274	34	33	245	1,809	1,783	1,987
CAMPECHE	39	39	15	290	290	188	145	145	298	104	104	160	200	200	208	778	778	869
CHIAPAS	1,953	1,967	114	92	91	1,234	127	126	875	38	38	966	1	1	992	2,211	2,223	4,181
CHIHUAHUA	731	732	118	354	369	1,028	442	447	620	231	240	608	236	241	554	1,994	2,029	2,928
COAHUILA	2,116	2,115	64	679	683	681	852	862	429	231	248	428	125	123	681	4,003	4,031	2,283
COLIMA	802	802	22	554	579	414	393	394	228	64	66	194	16	16	258	1,829	1,857	1,116
DISTRITO FEDERAL	77	174	396	123	118	2,886	1,366	1,354	3,963	784	778	6,205	372	392	7,159	2,722	2,816	20,609
DURANGO	1,789	1,782	100	301	333	450	202	208	286	41	52	318	16	15	354	2,349	2,390	1,508
GUANAJUATO	4,737	4,832	213	2,774	2,806	1,293	1,885	1,953	394	386	390	732	182	183	554	9,964	10,164	3,186
GUERRERO	555	543	268	716	705	558	479	478	470	146	147	739	24	23	803	1,920	1,896	2,838
HIDALGO	4,654	4,649	657	2,511	2,502	1,118	1,108	1,107	567	319	316	1,404	157	160	1,396	8,749	8,734	5,142
JALISCO	11,206	11,259	85	2,953	2,953	844	2,637	2,680	397	485	577	1,034	170	167	1,021	17,451	17,636	3,381
MEXICO	7,028	7,033	451	4,612	4,685	2,818	2,651	2,663	1,824	1,045	1,024	4,620	542	536	3,058	15,878	15,941	12,771
MICHOACAN	2,941	3,095	100	923	934	603	405	404	280	170	170	491	55	56	511	4,494	4,659	1,985
MORELOS	2,042	2,074	104	975	979	768	1,332	1,321	610	359	354	1,124	283	284	1,703	4,991	5,012	4,309
NAYARIT	931	945	42	417	419	328	232	230	224	45	45	241	50	50	306	1,675	1,689	1,141
NUEVO LEON	7,552	7,670	128	4,711	4,807	914	3,492	3,526	254	819	816	360	415	426	485	16,989	17,245	2,141
OAXACA	816	817	129	337	336	596	56	56	909	14	16	780	7	7	682	1,230	1,232	3,096
PUEBLA	4,284	4,284	79	1,207	1,205	796	953	1,066	470	148	148	871	101	100	894	6,693	6,803	3,110
QUERETARO	2,490	2,490	40	3,201	3,197	488	2,552	2,544	334	272	270	625	223	224	796	8,738	8,725	2,283
QUINTANA ROO	3,396	3,443	386	1,094	1,132	701	862	859	272	416	424	283	647	645	376	6,415	6,503	2,018
SAN LUIS POTOSI	1,634	1,634	189	1,266	1,299	769	868	869	275	472	472	363	165	169	383	4,405	4,443	1,979
SINALOA	1,124	1,126	184	990	1,014	814	1,078	1,102	391	236	234	591	67	66	569	3,495	3,542	2,549
SONORA	1,633	1,632	37	767	764	570	386	412	427	240	237	469	68	67	974	3,094	3,112	2,477
TABASCO	1,748	1,732	24	249	261	597	228	254	620	68	99	518	9	9	534	2,302	2,355	2,293
TAMAULIPAS	3,355	3,355	152	360	362	695	330	329	426	156	156	382	42	44	611	4,243	4,246	2,266
TLAXCALA	446	447	93	104	105	384	75	80	164	16	16	225	1	1	151	642	649	1,017
VERACRUZ	6,080	6,086	362	1,648	1,754	1,146	1,224	1,220	1,200	204	205	1,224	95	95	1,477	9,251	9,360	5,409
YUCATAN	1,409	1,407	53	1,522	1,508	253	1,025	1,027	373	383	390	314	473	472	414	4,812	4,804	1,407
ZACATECAS	570	580	79	430	430	377	168	242	201	46	69	305	33	33	215	1,247	1,354	1,177
TOTAL	82,492	83,122	5,287	38,076	38,536	26,894	29,701	30,235	18,842	8,580	8,768	27,840	5,181	5,215	29,685	164,030	165,876	108,548

incremento %

1.008

incremento %

1.012

incremento %

1.018

incremento %

1.022

incremento %

1.007

incremento %

1.011

Estados con menor y mayor registro de oferta

5 Estados con menor oferta

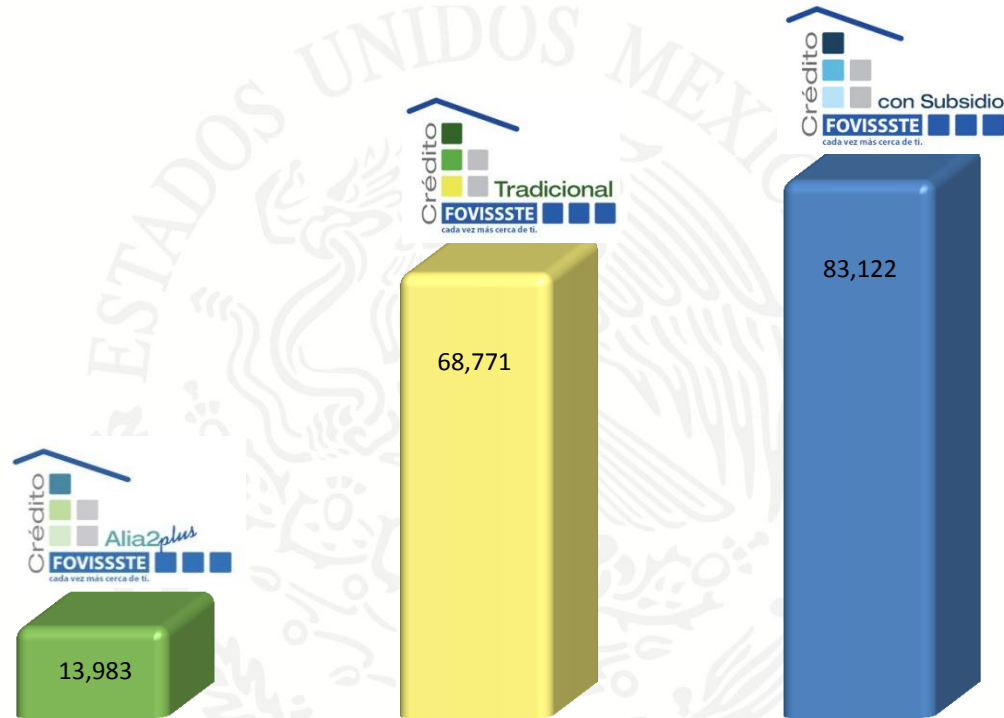
ESTADO	\$0 A \$350,000		\$350,001 A		\$475,001 A		\$675,001 A		\$870,001 A		TOTAL	
	nov 25	DEMANDA	nov 25	DEMANDA	nov 25	DEMANDA	nov 25	DEMANDA	nov 25	DEMANDA	nov 25	DEMANDA
TLAXCALA	447	93	105	384	80	164	16	225	1	151	649	1,017
CAMPECHE	39	15	290	188	145	298	104	160	200	208	778	869
OAXACA	817	129	336	596	56	909	16	780	7	682	1,232	3,096
ZACATECAS	580	79	430	377	242	201	69	305	33	215	1,354	1,177
NAYARIT	945	42	419	328	230	224	45	241	50	306	1,689	1,141
TOTAL	2,828	358	1,580	1,873	753	1,796	250	1,711	291	1,562	5,702	7,300



5 Estados con mayor oferta

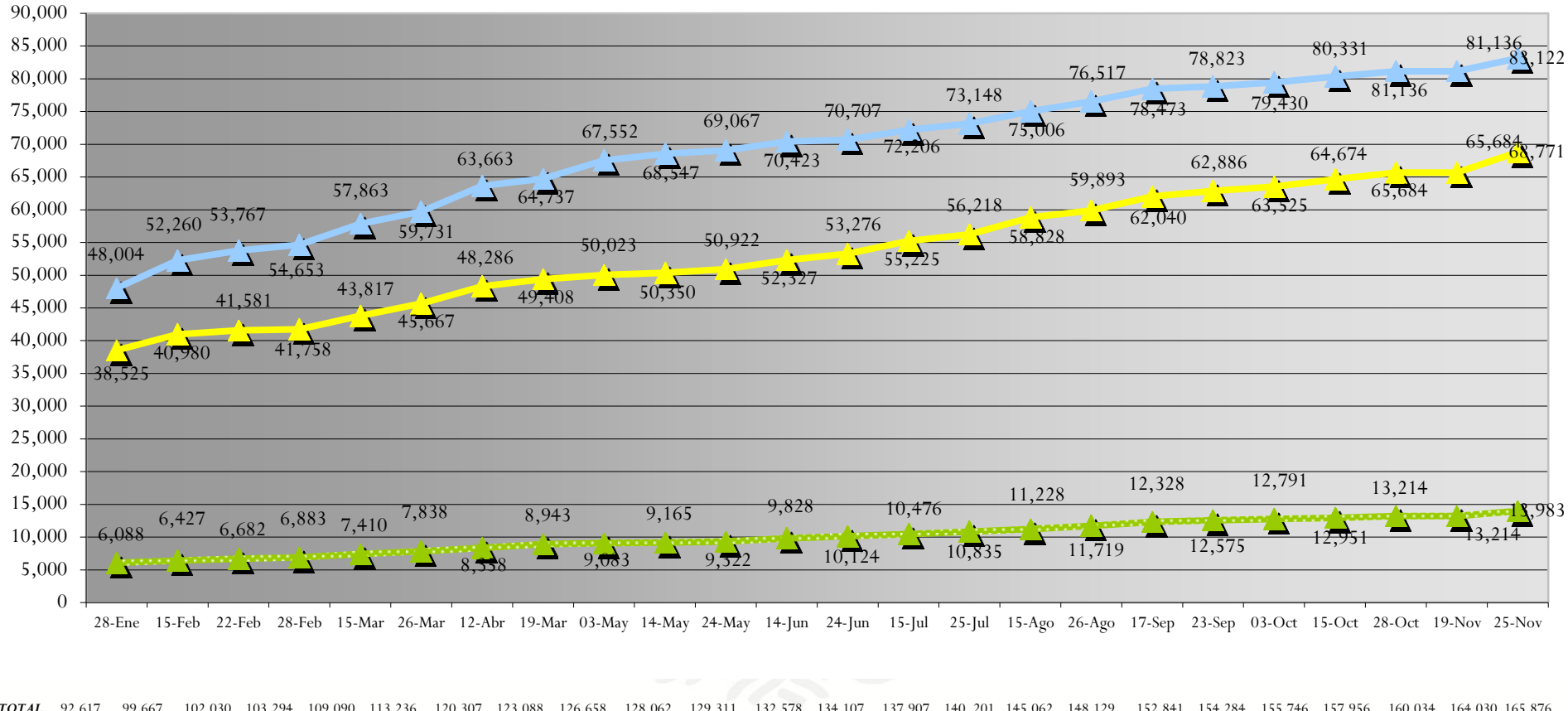
ESTADO	\$0 A \$350,000		\$350,001 A		\$475,001 A		\$675,001 A		\$870,001 A		TOTAL	
	nov 25	DEMANDA	nov 25	DEMANDA	nov 25	DEMANDA	nov 25	DEMANDA	nov 25	DEMANDA	nov 25	DEMANDA
NUEVO LEON	7,670	128	4,807	914	3,526	254	816	360	426	485	17,245	2,141
JALISCO	11,259	85	2,953	844	2,680	397	577	1,034	167	1,021	17,636	3,381
MEXICO	7,033	451	4,685	2,818	2,663	1,824	1,024	4,620	536	3,058	15,941	12,771
GUANAJUATO	4,832	213	2,806	1,293	1,953	394	390	732	183	554	10,164	3,186
VERACRUZ	6,086	362	1,754	1,146	1,220	1,200	205	1,224	95	1,477	9,360	5,409
TOTAL	36,880	1,239	17,005	7,015	12,042	4,069	3,012	7,970	1,407	6,595	70,346	26,888

DISTRIBUCIÓN DE VIVIENDA POR TIPO DE CRÉDITO



TOTAL NACIONAL DE REGISTRO DE OFERTA DE VIVIENDA 165,876

—▲— SUBSIDIO —▲— TRADICIONAL —▲— ALIA2



TOTAL 92,617 99,667 102,030 103,294 109,090 113,236 120,307 123,088 126,658 128,062 129,311 132,578 134,107 137,907 140,201 145,062 148,129 152,841 154,284 155,746 157,956 160,034 164,030 165,876

MÉXICO
GOBIERNO DE LA REPÚBLICA



ISSSTE
INSTITUTO DE SEGURIDAD
Y SERVICIOS SOCIALES DE LOS
TRABAJADORES DEL ESTADO



FOVISSSTE
FONDO DE LA VIVIENDA DEL INSTITUTO
DE SEGURIDAD Y SERVICIOS SOCIALES
DE LOS TRABAJADORES DEL ESTADO

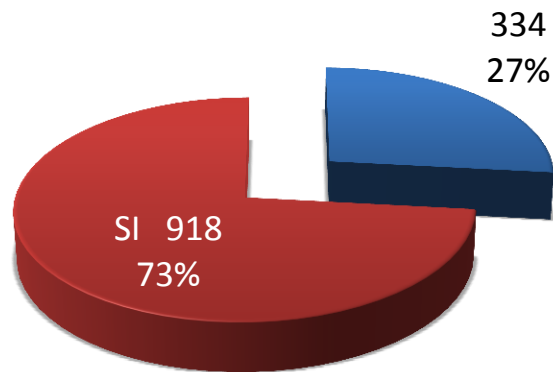
Subdirección de Crédito
Jefatura de Servicios de Promoción de Crediticia

REPORTE ACCESOS GUÍAS PARA LA FORMALIZACIÓN DEL CRÉDITO ENERO / NOVIEMBRE

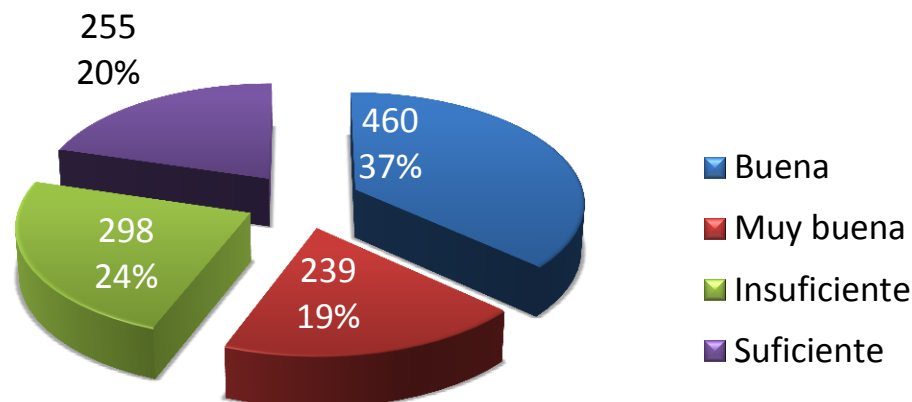
MES	VIVIENDA NUEVA	VIVIENDA USADA	CONST.	REDENCION DE PASIVOS	AMPLIACION, MEJORAMIENTO REMODELACION	Total
ENERO	6,458	6,519	1,527	768	982	16,254
FEBRERO	4,148	4,088	807	505	589	10,137
MARZO	5,429	4,926	1,057	535	804	12,751
ABRIL	3,329	3,746	723	450	648	8,896
MAYO	3,042	2,451	705	401	603	7,202
JUNIO	3,323	2,686	577	475	650	7,711
JULIO	6,980	6,010	1,338	815	1,075	16,218
AGOSTO	5,588	5,339	1,066	580	833	13,406
SEPTIEMBRE	2,135	2,176	503	270	477	5,561
OCTUBRE	2,597	2,290	556	332	688	6,463
NOVIEMBRE	10,512	7,920	2,101	1,044	1,271	22,848
Total	53,541	48,151	10,960	6,175	8,620	127,447

ENCUESTA APLICADA A LAS PERSONAS QUE ACCEDEN A LAS GUÍAS PARA LA FORMALIZACIÓN DEL CRÉDITO.

1. ¿Te parece adecuada la información que se presenta dentro de las Guías?

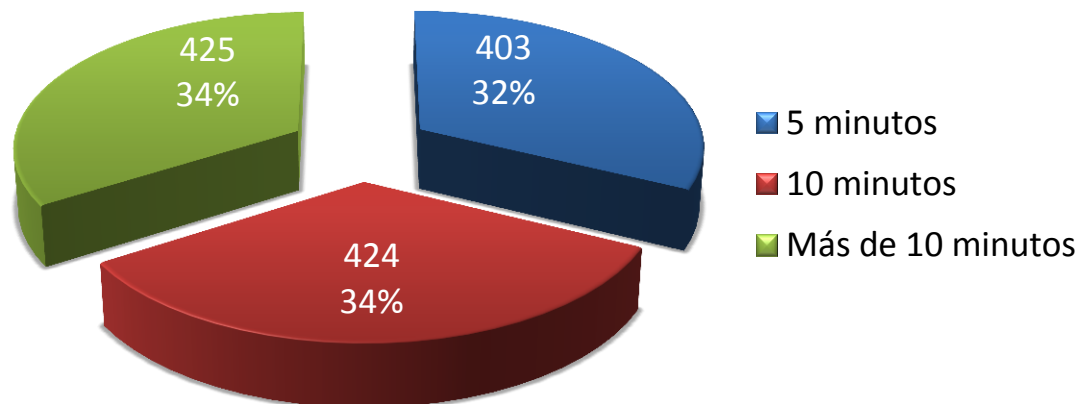


2. ¿Cómo calificaría la información contenida en la o las Guías consultadas?



ENCUESTA APLICADA A LAS PERSONAS QUE ACCEDEN A LAS GUÍAS PARA LA FORMALIZACIÓN DEL CRÉDITO.

3. ¿Cuánto tiempo le tomo la lectura de la Guía que consultó?



AVANCE MENSUAL CURSO “ASESOR TU CONSEJERO PATRIMONIAL”

Sorteo	No. de beneficiados	No. de beneficiados curso concluido	% con respecto a los beneficiados
1° 2013	75,000	53,890	71.85%
2° 2013	24,000	10,040	41.83%
2014	34,150	4,190	12.27%

NÚMERO DE TRABAJADORES QUE HAN SOLICITADO SER CONTACTADOS POR DESARROLLADORES MEDIANTE EL PORTAL WWW.ALIA2PLUS.GOB.MX

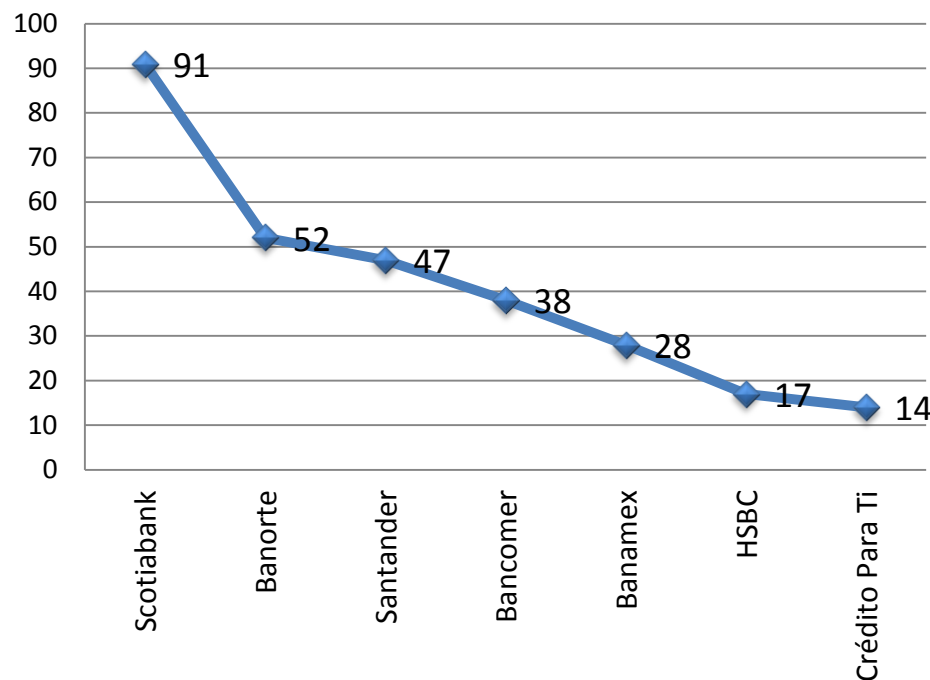
Empresa	No. Trabajadores	Empresa	No. Trabajadores
Grupo Sadasi	18	Grupo Procsa	4
SARE	16	Hogares Ruba	3
Casas GEO	13	Casas Alteq	2
CANADEVI Valle de Méx	12	Grupo Herso	1
JAVER	7	Dynámica Casas	1
Hogares Unión	7	Promotora Reside	1
ViveICA Casas	5	Casas ARA	1
Casas Palenque	4	Total general	103
Grupo EVI	4		
Homex	4		

* Número total de accesos 2,136 - Periodo: del 1 de octubre al 22 de noviembre 2013

NÚMERO DE TRABAJADORES QUE HAN SOLICITADO SER CONTACTADOS POR INSTITUCIONES FINANCIERAS MEDIANTE EL PORTAL

WWW.ALIA2PLUS.GOB.MX

Entidad Financiera	No. Trabajadores
Scotiabank	91
Banorte	52
Santander	47
Bancomer	38
Banamex	28
HSBC	17
Crédito Para Ti	14
Total general	287



* Número total de accesos 2,136 - Periodo: del 1 de octubre al 22 de noviembre 2013