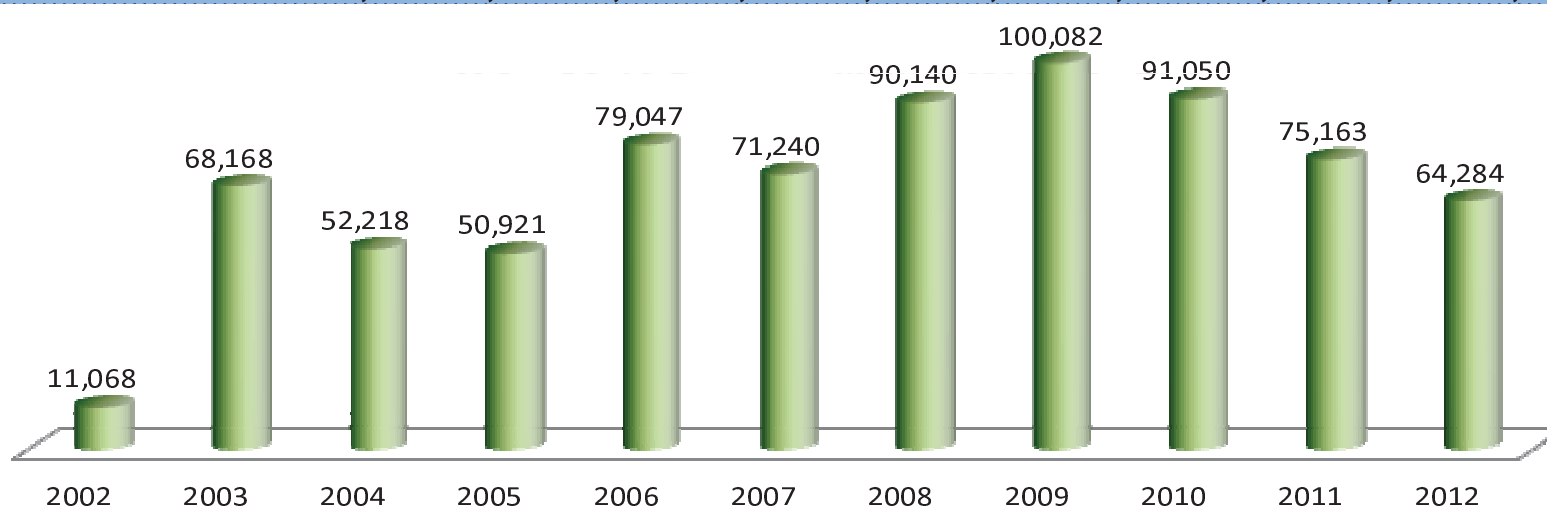


A) TEMAS DE VOCALÍA EJECUTIVA

COMPORTAMIENTO CRÉDITOS 2002-2012

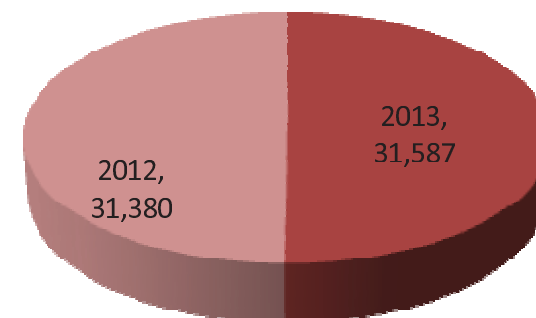

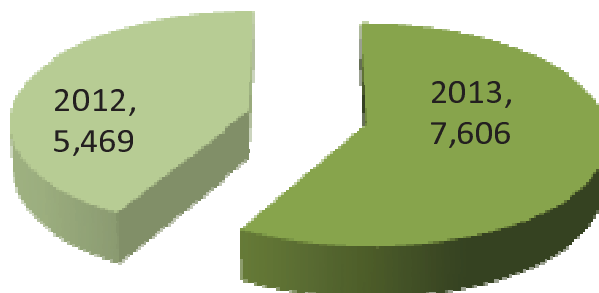
ESQUEMA	2002	2003	2004	2005	2006	2007	2008	2009	2010	2011	2012
TRADICIONAL	11,068	68,168	52,218	50,921	78,919	60,688	70,639	89,937	77,628	60,520	53,095
SUBSIDIOS						683	785	398	2,191	1,045	1,433
PENSIONADOS						664	3,914	2,712	5,221	4,469	957
CONYUGAL						18	1,287	2,053	1,709	2,500	1,802
ALIA2					128	9,061	13,108	4,805	3,682	6,174	6,662
RESPALDA2						126	407	177	619	455	335
TOTAL	11,068	68,168	52,218	50,921	79,047	71,240	90,140	100,082	91,050	75,163	64,284



COMPARATIVO DEL AVANCE EN LA COLOCACIÓN AL 25 DE FEBRERO, ENTRE 2012 Y 2013

ESQUEMA	FORMALIZADOS (Escriturados)		EN TRAMITE (Asignados a Ent. Fin.)		TOTAL (FORMALIZADOS + EN TRAMITE)	
	2012	2013	2012	2013	2012	2013
TRADICIONAL	4,758	7,045	24,195	21,914	28,953	28,959
SUBSIDIOS	38	0	50	0	88	0
PENSIONADOS	161	47	356	559	517	606
CONYUGAL	44	46	360	659	404	705
ALIA2+ PLUS	442	448	897	806	1,339	1,254
RESPALDA2	26	20	53	43	79	63
TOTAL	5,469	7,606	25,911	23,981	31,380	31,587

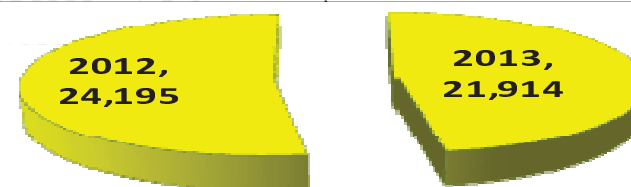
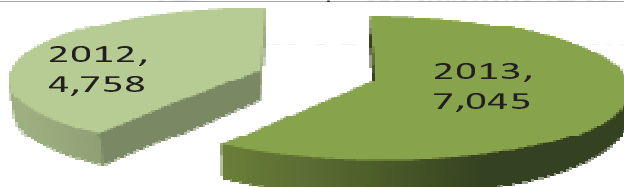
Gráficas del TOTAL (FORMALIZADOS + EN TRAMITE)



**COMPARATIVO DEL AVANCE EN LA COLOCACIÓN AL 25 DE FEBRERO,
ENTRE 2012 Y 2013 POR ESQUEMAS**

ESQUEMA	FORMALIZADOS (Escriturados)		EN TRAMITE (Asignados a Ent. Fin.)	
	2012	2013	2012	2013
TRADICIONAL	4,758	7,045	24,195	21,914
SUBSIDIOS	38	0	50	0
PENSIONADOS	161	47	356	559


TRADICIONAL



SUBSIDIOS



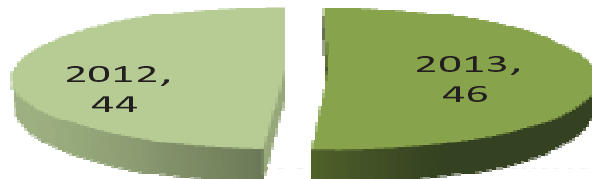
PENSIONADOS




COMPARATIVO DEL AVANCE EN LA COLOCACIÓN AL 25 DE FEBRERO, ENTRE 2012 Y 2013 POR ESQUEMAS

ESQUEMA	FORMALIZADOS (Escriturados)		EN TRAMITE (Asignados a Ent. Fin.)	
	2012	2013	2012	2013
CONYUGAL	44	46	360	659
ALIA2+ PLUS	442	448	897	806
RESPALDA2	26	20	53	43



CONYUGAL



ALIA2+ PLUS

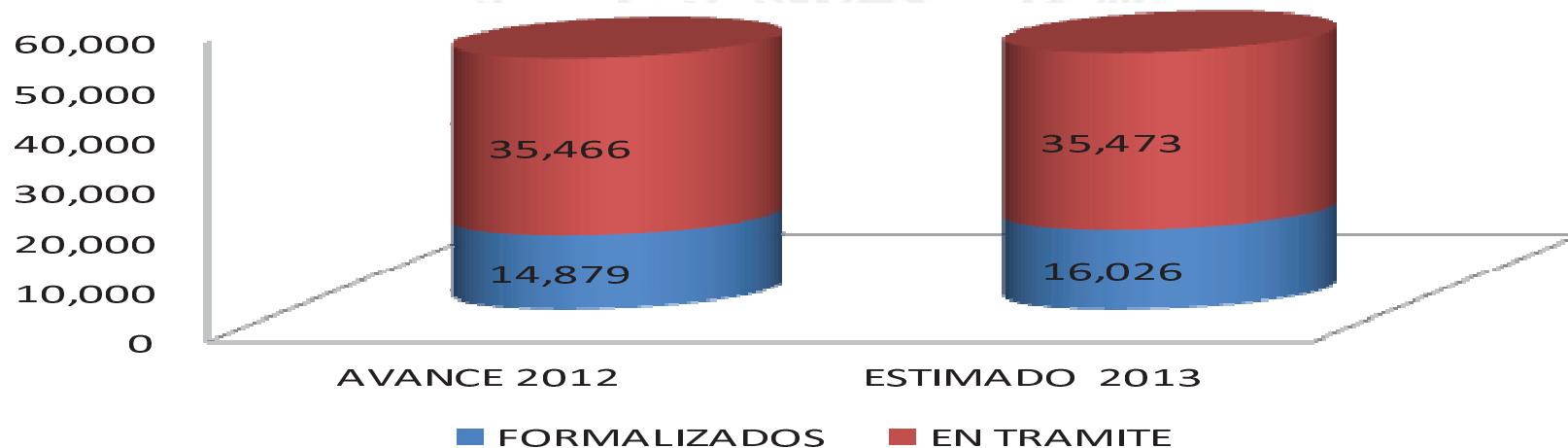


RESPALDA 2



PROYECCIÓN DEL ESQUEMA TRADICIONAL AL 30/ABR/2012 VS 30/ABR/2013

ESTATUS	AL 30 DE ABRIL:	
	AVANCE 2012	ESTIMADO 2013
FORMALIZADOS	14,879	16,026
EN TRAMITE	35,466	35,473
TOTAL (FORMALIZADOS + EN TRAMITE)	50,345	51,499
META	45,000	45,000



B) SUBDIRECCIÓN DE CRÉDITO

FORMALIZACIÓN DE CRÉDITOS. AVANCE DE COLOCACIÓN

RESUMEN DEL AVANCE EN LA COLOCACIÓN DE CRÉDITOS 2013

Esquema	Créditos formalizados
Tradicional	7,045
Con Subsidio	0
Pensionados	47
Conyugal	46
Aliados	448
Respalda2	20
Respalda2 M	0
Total	7,606

AVANCE 2013 POR ESTADO Y ESQUEMA

#	ENTIDAD FEDERATIVA	Tradicional	Pensionados	Conyugal	Aliados	Respaldados	TOTAL
1	MEXICO	1,870	1	18	20	1	1,910
2	MORELOS	795	3	-	17	-	815
3	HIDALGO	490	1	1	33	-	525
4	GUERRERO	474	1	2	9	1	487
5	QUERETARO	343	4	1	19	-	367
6	QUINTANA ROO	350	4	-	5	-	359
7	VERACRUZ	236	2	3	26	3	270
8	YUCATAN	250	14	-	4	1	269
9	PUEBLA	184	4	-	27	-	215
10	JALISCO	162	2	2	31	-	197
11	BAJA CALIFORNIA SUR	183	-	1	1	1	186
12	SONORA	170	1	-	7	2	180
13	SINALOA	153	-	-	7	2	162
14	BAJA CALIFORNIA	141	6	-	12	1	160
15	MICHOACAN	128	-	-	26	1	155
16	SAN LUIS POTOSI	131	1	-	12	-	144

AVANCE 2013 POR ESTADO Y ESQUEMA

#	ENTIDAD FEDERATIVA	Tradicional	Pensionados	Conyugal	Aliados	Respaldados	TOTAL
17	TAMAULIPAS	121	-	2	11	-	134
18	GUANAJUATO	117	1	-	10	-	128
19	AGUASCALIENTES	95	-	2	29	-	126
20	NAYARIT	112	-	3	6	-	121
21	COAHUILA	85	-	4	21	-	110
22	DISTRITO FEDERAL	79	-	1	28	-	108
23	DURANGO	78	-	-	21	3	102
24	CHIHUAHUA	91	-	3	5	-	99
25	NUEVO LEON	77	-	2	14	-	93
26	OAXACA	42	2	-	23	2	69
27	COLIMA	33	-	-	6	-	39
28	CAMPECHE	22	-	-	1	2	25
29	CHIAPAS	13	-	1	11	-	25
30	TABASCO	11	-	-	3	-	14
31	TLAXCALA	5	-	-	2	-	7
32	ZACATECAS	4	-	-	1	-	5

AVANCE 2013 POR ENTIDAD FINANCIERA Y ESQUEMA

#	ENTIDAD FINANCIERA	Tradicional	Pensionados	Conyugal	Aliados	Respaldados	TOTAL
1	CREDITO PARA TI	1,789	22	13	2	-	1,826
2	EQUIPATE	1,343	1	2	-	-	1,346
3	HIPOTECARIA CREA MAS	952	7	3	-	-	962
4	HIPOTECARIA CASA MEXICANA	539	5	5	-	-	549
5	FINA	511	3	3	-	-	517
6	BANCO AMIGO (ANTES ABC CAPITAL)	398	2	7	-	-	407
7	SOFHOMEX	315	2	1	-	-	318
8	HIPOTECARIA Y BANCO BAJIO	286	2	1	-	-	289
9	HIPOTECARIA NACIONAL Y BBVA BANCOMER	16	-	1	163	12	192
10	GAMU CONSULTORES	150	-	1	-	-	151
11	HIPOTECARIA VERTICE	147	1	1	-	-	149
12	CITY HOME DEL CENTRO	115	1	-	-	-	116
13	ABANCOM	96	-	5	-	-	101
14	FACICASA	95	-	-	-	-	95
15	BANCO SANTANDER	-	-	-	89	5	94
16	HSBC MEXICO	-	-	-	88	3	91
17	DAE HIPOTECARIA	90	-	-	-	-	90
18	HIR SOLUCIONES	85	-	1	-	-	86
19	SENSA	82	1	2	-	-	85
20	SCOTIA BANK INVERLAT	-	-	-	79	-	79
21	DEPARTAMENTOS DE VIVIENDA	35	-	-	-	-	35
22	BANAMEX	-	-	-	27	-	27
23	LI FINANCIERA	1	-	-	-	-	1