

**MÉXICO**  
GOBIERNO DE LA REPÚBLICA



 **ISSSTE**  
INSTITUTO DE SEGURIDAD  
Y SERVICIOS SOCIALES DE LOS  
TRABAJADORES DEL ESTADO

 **FOVISSSTE**  
FONDO DE LA VIVIENDA DEL INSTITUTO  
DE SEGURIDAD Y SERVICIOS SOCIALES  
DE LOS TRABAJADORES DEL ESTADO

# REUNION MENSUAL CAMARAS DE VIVIENDA-AMFE-COPARMEX

Subdirección de Crédito

29 Octubre 2013

## Orden del día

### Subdirección de Crédito

#### ➤ Sorteo 2014

#### A) Jefatura de Servicios de Formalización

#### ➤ Avance de Colocación.

Resumen del Avance en la Colocación de créditos 2013.

Colocación 2013 por Estado y Esquema.

Colocación 2013 por Entidad Financiera y Esquema.

Colocación 2013 por Desarrollador y Esquema.

#### ➤ Comparativo octubre 2012 vs. octubre 2013

#### ➤ Segundo Sorteo 2013 Resumen.

Avance en la colocación de créditos.

Avance por fases

Contador de Solicitudes

#### ➤ Programa Comisión Nacional de Seguridad (CNS) Resumen.

Avance en la colocación de créditos.

Avance por fases

#### ➤ Fechas de cierre operaciones 2013.

## Orden del día

### B) Oferta de Vivienda

- Reporte de Oferta de Vivienda

### C) Promoción de Crédito

- Accesos Guías de Formalización de Créditos Tradicionales 2013.
- Avance del CURSO “ASESOR TU CONSEJERO PATRIMONIAL”.
- Calendario de Ferias
- Alia2plus.  
Solicitud de contacto mediante el Portal alia2plus.

Del 14 al 28 de octubre  
se registraron **132,145**

Sigue la Transmisión

EN VIVO, desde este portal

8 de Noviembre, 11:00 hrs, hora Centro

Sorteo 2014  
Creditos  
Tradicionales



MÉXICO GOBIERNO DE LA REPÚBLICA

ISSSTE INSTITUTO DE SEGURIDAD Y SERVICIOS SOCIALES DE LOS TRABAJADORES DEL ESTADO

FOVISSSTE FONDO DE LA VIVIENDA DE LOS TRABAJADORES AL SERVICIO DEL ESTADO

# Sorteo Creditos Tradicionales 2014


El Fondo de la Vivienda del ISSSTE tiene el honor de invitarle a su

**Sorteo de Créditos Tradicionales 2014**

se llevará a cabo el día 8 de Noviembre del presente año a las 11:00 hrs. , en el Hotel Radisson Paraiso, ubicado en Cúspide No. 53, Col. Parques del Pedregal

Atentamente  
Vocalía Ejecutiva del FOVISSSTE

Favor de presentarse media hora antes, ya que la transmisión en vivo comienza a las 11:00 horas en punto.



**MÉXICO**  
GOBIERNO DE LA REPÚBLICA



**ISSSTE**  
INSTITUTO DE SEGURIDAD  
Y SERVICIOS SOCIALES DE LOS  
TRABAJADORES DEL ESTADO



**FOVISSTE**  
FONDO DE LA VIVIENDA DEL INSTITUTO  
DE SEGURIDAD Y SERVICIOS SOCIALES  
DE LOS TRABAJADORES DEL ESTADO

**Subdirección de Crédito**  
Jefatura de Servicios de Formalización de Crédito

## Resumen del Avance en la Colocación de créditos al 25 de Octubre del 2013

| Esquema      | Créditos formalizados |
|--------------|-----------------------|
| Tradicional  | 42,761                |
| Con Subsidio | 901                   |
| Pensionados  | 1,821                 |
| Conyugal     | 1,272                 |
| Aliados      | 4,834                 |
| Respalda2    | 231                   |
| Respalda2 M  | -                     |
| <b>Total</b> | <b>51,820</b>         |

## Avance 2013 por Estado y Esquema

| #  | ENTIDAD FEDERATIVA  | Tradicional | Con Subsidios | Pensionados | Conyugal | Aliados | Respaldados | TOTAL |
|----|---------------------|-------------|---------------|-------------|----------|---------|-------------|-------|
| 1  | MEXICO              | 6,944       | 53            | 56          | 166      | 243     | 3           | 7,465 |
| 2  | DISTRITO FEDERAL    | 3,004       | 2             | 35          | 107      | 588     | 17          | 3,753 |
| 3  | MORELOS             | 3,374       |               | 60          | 38       | 145     | 2           | 3,619 |
| 4  | HIDALGO             | 2,454       | 423           | 77          | 49       | 334     | 5           | 3,342 |
| 5  | VERACRUZ            | 2,173       | 26            | 83          | 31       | 277     | 27          | 2,617 |
| 6  | JALISCO             | 1,661       | 2             | 100         | 72       | 222     | 5           | 2,062 |
| 7  | QUERETARO           | 1,670       | 3             | 78          | 28       | 166     | 2           | 1,947 |
| 8  | PUEBLA              | 1,450       | 4             | 46          | 17       | 185     | 14          | 1,716 |
| 9  | QUINTANA ROO        | 1,438       | 92            | 76          | 25       | 55      | 2           | 1,688 |
| 10 | GUERRERO            | 1,451       | 33            | 41          | 15       | 87      | 5           | 1,632 |
| 11 | GUANAJUATO          | 1,237       | 19            | 97          | 64       | 203     | 4           | 1,624 |
| 12 | YUCATAN             | 1,282       | 7             | 155         | 14       | 65      | 15          | 1,538 |
| 13 | SONORA              | 1,095       | 1             | 93          | 38       | 107     | 14          | 1,348 |
| 14 | MICHOACAN           | 969         | 6             | 33          | 15       | 298     | 20          | 1,341 |
| 15 | NUEVO LEON          | 1,094       | 5             | 45          | 101      | 89      | 2           | 1,336 |
| 16 | BAJA CALIFORNIA SUR | 1,061       | 23            | 41          | 40       | 69      | 2           | 1,236 |

\* RESPALDAOSM FORMALIZADOS = 0

## Avance 2013 por Estado y Esquema

| #                    | ENTIDAD FEDERATIVA | Tradicional   | Con Subsidios | Pensionados  | Conyugal     | Aliados      | Respaldados | TOTAL         |
|----------------------|--------------------|---------------|---------------|--------------|--------------|--------------|-------------|---------------|
| 17                   | SINALOA            | 937           | 7             | 42           | 47           | 133          | 7           | 1,173         |
| 18                   | TAMAULIPAS         | 844           | 55            | 102          | 27           | 134          | 7           | 1,169         |
| 19                   | SAN LUIS POTOSI    | 806           | 28            | 56           | 35           | 161          | 6           | 1,092         |
| 20                   | OAXACA             | 853           |               | 62           | 8            | 145          | 20          | 1,088         |
| 21                   | NAYARIT            | 885           | 5             | 52           | 21           | 77           | 2           | 1,042         |
| 22                   | COAHUILA           | 754           | 12            | 40           | 63           | 133          | 2           | 1,004         |
| 23                   | AGUASCALIENTES     | 612           | 60            | 60           | 60           | 206          | 1           | 999           |
| 24                   | CHIHUAHUA          | 766           | 7             | 45           | 85           | 91           | 3           | 997           |
| 25                   | DURANGO            | 718           | 22            | 32           | 20           | 179          | 16          | 987           |
| 26                   | BAJA CALIFORNIA    | 763           |               | 46           | 38           | 91           | 2           | 940           |
| 27                   | CHIAPAS            | 697           | 1             | 48           | 5            | 111          | 7           | 869           |
| 28                   | ZACATECAS          | 430           | 1             | 36           | 22           | 76           | 2           | 567           |
| 29                   | COLIMA             | 409           |               | 28           | 11           | 69           | 4           | 521           |
| 30                   | TABASCO            | 440           |               | 14           | 4            | 35           |             | 493           |
| 31                   | TLAXCALA           | 293           | 4             | 12           | 5            | 39           | 6           | 359           |
| 32                   | CAMPECHE           | 197           |               | 30           | 1            | 21           | 7           | 256           |
| <b>Total general</b> |                    | <b>42,761</b> | <b>901</b>    | <b>1,821</b> | <b>1,272</b> | <b>4,834</b> | <b>231</b>  | <b>51,820</b> |

\* RESPALDAOSM FORMALIZADOS = 0



## Avance 2013 por Entidad Financiera y Esquema

| #  | ENTIDAD FEDERATIVA                   | Tradicional   | Subsidios  | Pensionados  | Conyugal     | Aliados      | Respaldados | TOTAL         |
|----|--------------------------------------|---------------|------------|--------------|--------------|--------------|-------------|---------------|
| 1  | CREDITO PARA TI                      | 6,801         | 53         | 185          | 150          | 5            | -           | 7,194         |
| 2  | HIPOTECARIA CREA MAS                 | 4,979         | 497        | 220          | 125          | -            | -           | 5,821         |
| 3  | EQUIPATE                             | 4,780         | 99         | 156          | 117          | -            | -           | 5,152         |
| 4  | HIPOTECARIA CASA MEXICANA            | 4,362         | 74         | 265          | 182          | -            | -           | 4,883         |
| 5  | FINA                                 | 3,777         | 65         | 233          | 77           | -            | -           | 4,152         |
| 6  | BANCO AMIGO (ANTES ABC CAPITAL)      | 3,758         | -          | 160          | 179          | -            | -           | 4,097         |
| 7  | HIPOTECARIA Y BANCO BAJIO            | 2,281         | 5          | 156          | 87           | -            | -           | 2,529         |
| 8  | HIPOTECARIA NACIONAL Y BBVA BANCOMER | 422           | -          | 12           | 14           | 1,641        | 88          | 2,177         |
| 9  | HIPOTECARIA VERTICE                  | 1,565         | 10         | 56           | 61           | -            | -           | 1,692         |
| 10 | SENSA                                | 1,640         | -          | 63           | 33           | -            | -           | 1,736         |
| 11 | ABANCOM                              | 1,645         | -          | 39           | 25           | -            | -           | 1,709         |
| 12 | CITY HOME DEL CENTRO                 | 1,223         | 39         | 78           | 71           | -            | -           | 1,411         |
| 13 | GAMU CONSULTORES                     | 1,171         | 41         | 46           | 42           | -            | -           | 1,300         |
| 14 | HIR SOLUCIONES                       | 1,074         | -          | 28           | 31           | -            | -           | 1,133         |
| 15 | FACICASA                             | 1,021         | -          | 39           | 38           | -            | -           | 1,098         |
| 16 | DAE HIPOTECARIA                      | 940           | 8          | 41           | 16           | -            | -           | 1,005         |
| 17 | SOFHOMEX                             | 789           | 2          | 12           | 15           | -            | -           | 818           |
| 18 | BANCO SANTANDER                      | -             | -          | -            | -            | 802          | 62          | 864           |
| 19 | HSBC MEXICO                          | -             | -          | -            | -            | 795          | 36          | 831           |
| 20 | SCOTIA BANK INVERLAT                 | -             | -          | -            | -            | 774          | 14          | 788           |
| 21 | BANORTE                              | -             | -          | -            | -            | 643          | 18          | 661           |
| 22 | DEPARTAMENTOS DE VIVIENDA            | 245           | -          | -            | -            | -            | -           | 245           |
| 23 | BANAMEX                              | -             | -          | -            | -            | 174          | 13          | 187           |
| 24 | LI FINANCIERA                        | 98            | 2          | 21           | 4            | -            | -           | 125           |
| 25 | SE DUEÑO                             | 104           | -          | 3            | 5            | -            | -           | 112           |
| 26 | REALES                               | 73            | 6          | 8            | -            | -            | -           | 87            |
| 27 | HIPOTECARIA FORTIT                   | 13            | -          | -            | -            | -            | -           | 13            |
|    | <b>TOTAL</b>                         | <b>42,761</b> | <b>901</b> | <b>1,821</b> | <b>1,272</b> | <b>4,834</b> | <b>231</b>  | <b>51,820</b> |

\* RESPALDAOSM FORMALIZADOS = 0

## Avance 2013 por Desarrollador y Esquema

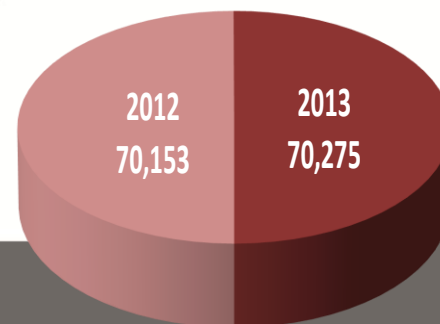
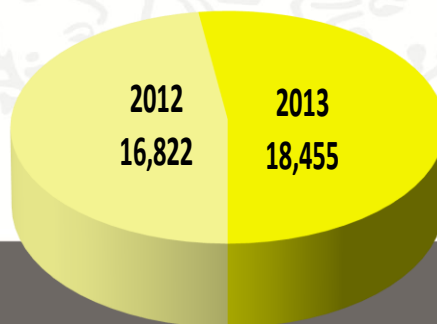
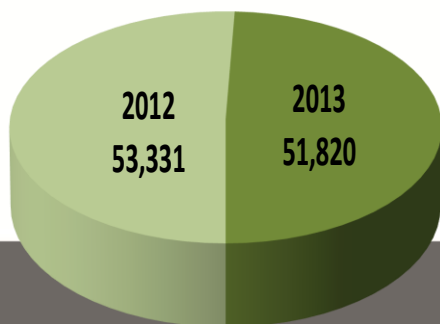
| #  | DESARROLLADOR                                       | TRADICIONAL   | CON SUBSIDIO | PENSIONADOS  | CONYUGAL     | ALIA2+ PLUS  | RESPALDA2  | Total general |
|----|---|---------------|--------------|--------------|--------------|--------------|------------|---------------|
| 1  | GRUPO SADASI  | 3,805         | 9            | 88           | 74           | 118          | 7          | 4,101         |
| 2  | GRUPO GEO   | 2,767         | 2            | 63           | 20           | 31           | 4          | 2,887         |
| 3  | CONSORCIO ARA                                       | 2,165         | 45           | 70           | 67           | 103          | -          | 2,450         |
| 4  | CONSORCIO HOGARES UNION                             | 1,498         | 2            | 25           | 7            | 157          | -          | 1,689         |
| 5  | PROMOTORA DE VIVIENDAS INTEGRALES, S.A. DE C.V.     | 854           | 14           | 24           | 26           | 77           | 1          | 996           |
| 6  | GRUPO PROMOTORA RESIDENCIAL                         | 782           | -            | 27           | 7            | 11           | 3          | 830           |
| 7  | GRUPO HOMEX   | 545           | -            | 6            | 1            | 10           | -          | 562           |
| 8  | CONSORCIO RUBA                                      | 462           | -            | 14           | 49           | 33           | -          | 558           |
| 9  | QUUMA DE HIDALGO, S.A. DE C.V.                      | 171           | 319          | 19           | 1            | 12           | -          | 522           |
| 10 | CONSORCIO FINCAMEX                                  | 440           | -            | 17           | 11           | 44           | -          | 512           |
| 11 | CONSORCIO EMPRESAS JAVER                            | 328           | 4            | 10           | 10           | 14           | -          | 366           |
| 12 | INMOBILIARIA HODAYA S.A. DE C.V.                    | 329           | -            | 1            | 1            | 5            | -          | 336           |
| 13 | GRUPO URBI  | 283           | -            | 13           | 8            | 8            | 1          | 313           |
| 14 | CONSORCIO HOGAR                                     | 286           | -            | 9            | 4            | 6            | 2          | 307           |
| 15 | GRUPO VINTE   | 286           | -            | -            | -            | 3            | -          | 289           |
| 16 | DESARROLLADORA CARPIN SA DE CV                      | 235           | 1            | 9            | -            | 30           | 3          | 278           |
| 17 | GIG DESARROLLOS INMOBILIARIOS, S.A. DE C.V.         | 157           | -            | 15           | 17           | 75           | -          | 264           |
| 18 | PROMOTORA HABITACIONAL ZAPATA, S.A. DE C.V.         | 240           | -            | 3            | 3            | 7            | -          | 253           |
| 19 | FOMENTO EMPRESARIAL INMOBILIARIO, S.A. DE C.V.      | 225           | -            | 8            | 5            | 8            | -          | 246           |
| 20 | GRUPO COMEBI  | 152           | -            | 5            | 16           | 54           | -          | 227           |
| 21 | PLAN CASA, S.A. DE C.V.                             | 188           | -            | 6            | 2            | 20           | 1          | 217           |
| 22 | GRUPO BRACSA  | 168           | -            | 5            | 7            | 18           | -          | 198           |
| 23 | GRUPO PROMOCASA                                     | 138           | 43           | 3            | 3            | 4            | 1          | 192           |
| 24 | VIVO GRUPO INMOBILIARIO                             | 149           | 19           | 2            | 2            | 11           | -          | 183           |
| 25 | DESARROLLO CORPORATIVO PENINSULAR, S.A. DE C.V.     | 147           | 20           | 6            | 4            | 5            | -          | 182           |
| 26 | BIGEYES, S.A. DE C.V.                               | 148           | -            | 12           | 4            | 17           | -          | 181           |
| 27 | MILENIUM CONSTRUCCASA, S.A. DE C.V.                 | 137           | -            | 6            | 7            | 20           | 6          | 176           |
| 28 | INMOBILIARIA MENDELSSHON, S.A. DE C.V.              | 104           | -            | 6            | 13           | 31           | -          | 154           |
| 29 | GRUPO MEZTA, S.A. DE C.V.                           | 142           | -            | 8            | 2            | 2            | -          | 154           |
| 30 | TECNO URBE CONSTRUCCIONES, S.A. DE C.V.             | 134           | -            | 2            | 2            | 9            | -          | 147           |
| 31 | GRUPO VELAS   | 117           | -            | 6            | 9            | 13           | -          | 145           |
| 32 | VIVIENDI DESARROLLOS INMOBILIARIOS, SA DE CV        | 119           | -            | 5            | 8            | 7            | -          | 139           |
| 33 | DESARROLLOS INMOBILIARIOS CODEINMEX, S.A. DE C.V.   | 117           | -            | 4            | 2            | 12           | -          | 135           |
| 34 | PROYECTOS HABITACIONALES, S.A. DE C.V.              | 127           | -            | 3            | 1            | 2            | 1          | 134           |
| 35 | INMOBILIARIA QUIERO CASA, SA DE CV                  | 118           | -            | -            | 5            | 10           | -          | 133           |
| 36 | ARRENDADORA CESVIN, S.A. DE C.V.                    | 114           | -            | 1            | 9            | 9            | -          | 133           |
| 37 | GESO, S.A. DE C.V.                                  | 93            | -            | 3            | 1            | 29           | 5          | 131           |
|    | <b>DESARROLLADORES CON MENOS DE 130 OPERACIONES</b> | 12,465        | 200          | 453          | 522          | 2,512        | 103        | 16,255        |
|    | <b>SUBTOTAL</b>                                     | <b>30.735</b> | <b>678</b>   | <b>957</b>   | <b>930</b>   | <b>3.537</b> | <b>138</b> | <b>36.975</b> |
|    | ADQUISICION A TERCEROS                              | 12,027        | 223          | 864          | 341          | 1,297        | 93         | 14,845        |
|    | <b>TOTAL</b>  | <b>42.762</b> | <b>901</b>   | <b>1.821</b> | <b>1.271</b> | <b>4.834</b> | <b>231</b> | <b>51.820</b> |

\* RESPALDAOSM FORMALIZADOS = 0

## Comparativo del Avance en la colocación al 25 de Octubre, entre 2012 y 2013

| ESQUEMA      | FORMALIZADOS   |               | EN TRAMITE              |               | TOTAL<br>(FORMALIZADOS + EN TRAMITE) |               |
|--------------|----------------|---------------|-------------------------|---------------|--------------------------------------|---------------|
|              | (Escriturados) |               | (Asignados a Ent. Fin.) |               |                                      |               |
|              | 2012           | 2013          | 2012                    | 2013          | 2012                                 | 2013          |
| TRADICIONAL  | 44,695         | 42,761        | 13,449                  | 15,233        | 58,144                               | 57,994        |
| SUBSIDIOS    | 977            | 901           | 1,181                   | 1,188         | 2,158                                | 2,089         |
| PENSIONADOS  | 919            | 1,821         | 85                      | 449           | 1,004                                | 2,270         |
| CONYUGAL     | 1,488          | 1,272         | 661                     | 203           | 2,149                                | 1,475         |
| ALIA2+ PLUS  | 4,996          | 4,834         | 1,392                   | 1,310         | 6,388                                | 6,144         |
| RESPALDA2    | 256            | 231           | 54                      | 72            | 310                                  | 303           |
| RESPALDA2M   | -              | -             | -                       | 425           | -                                    | 425           |
| <b>TOTAL</b> | <b>53,331</b>  | <b>51,820</b> | <b>16,822</b>           | <b>18,455</b> | <b>70,153</b>                        | <b>70,275</b> |

Gráficas del TOTAL (FORMALIZADOS + EN TRAMITE)



## Segundo Sorteo 2013 Resumen

### Segundo Sorteo 2013

#### 1. Avance en la Colocación de Créditos Resumen

Con Corte al 25 de Octubre de 2013

| CUENTA<br>PARA<br>EJERCICIO | FORMALIZADOS |            |       | OPERACIONES<br>EN TRAMITE | CREDITOS SIN<br>INICIAR<br>TRAMITE | TOTAL<br>ACTIVOS | CANCELADOS | TOTAL  |
|-----------------------------|--------------|------------|-------|---------------------------|------------------------------------|------------------|------------|--------|
|                             | PAGADOS      | NO PAGADOS | TOTAL |                           |                                    |                  |            |        |
| 2013                        | 2,488        | 1,521      | 4,009 | 6,834                     | 12,550                             | 23,393           | 607        | 24,000 |

## Segundo Sorteo 2013

### Avance por fases

#### AVANCE POR FASE

|  |               |  |              |
|--|---------------|--|--------------|
| <b>CANCELADOS</b>                        | <b>607</b>    |  |              |
| <b>CREDITOS SIN INICIAR TRAMITE</b>      | <b>12,550</b> |  |              |
| 03 GENERACION DE EXPEDIENTE              | 1,623         | Total de créditos que han<br>llegado a Verificación Final de<br>Importes |              |
| 04 ASIGNACION DE VIVIENDA                | 2,442         |  |              |
| 05 SUPERVISION TECNICA                   | 190           |  |              |
| 06 VERIFICACION FINAL DE IMPORTES        | 151           |  |              |
| 07 INSTRUCCION NOTARIAL (FECHA DE FIRMA) | 1,073         |  |              |
| 08 PROGRAMACION FECHA DE FIRMA           | 692           |  |              |
| 09 RESULTADO DE FIRMA DE ESCRITURAS      | 663           |  |              |
| <b>TOTAL EN TRAMITE</b>                  | <b>6,834</b>  |  | <b>6,588</b> |
| 10 SOLICITUD DE RECURSOS                 | 1,520         |  |              |
| 11 ASIGNACION DE RECURSOS                | 1             |  |              |
| <b>FORMALIZADOS NO PAGADOS</b>           | <b>1,521</b>  |  |              |
| <b>FORMALIZADOS PAGADOS</b>              | <b>2,488</b>  |  |              |
| <b>TOTAL</b>                             | <b>24,000</b> |  |              |

# Segundo Sorteo 2013

[Inicio](#) | [Directorio](#) | [Contacto](#) | [Mapa del Sitio](#) | [RSS](#) | [English](#)



[Conoce al FOVISSSTE](#) | [Créditos](#) | [Derechos](#) | [Vivienda](#) | [Inversionistas](#) | [Consultas](#) | [Sala de Prensa](#) | [Transparencia](#) | [Nosotros](#)

[INICIO](#) - [CRÉDITOS](#) - [CRÉDITOS TRADICIONALES](#) - [SEGUNDO SORTEO CRÉDITOS TRADICIONALES 2013](#) - **CONTADOR DE SOLICITUDES SEGUNDO SORTEO 2013**

¿Qué te pareció esta información?



## CONTADOR DE SOLICITUDES SEGUNDO SORTEO 2013

### Contador de Solicitudes Segundo Sorteo 2013

Octubre 25 de 2013, 10:33 hrs.

Conforme a las bases de Inscripción del 2o. Sorteo de Créditos Tradicionales 2013 para los participantes y sus requisitos, solo podrán ejercer el crédito otorgado los primeros 12,000 ganadores que lleguen a la Fase de Verificación Final de Importes, es decir, con vivienda elegida y avalúo registrado en el Sistema de Originación.

Asimismo, se reitera que la fecha límite para que lleguen las 12,000 Solicitudes es el 30 de Noviembre de 2013, es decir, si a esta fecha no han llegado 12,000 Solicitudes solo se permitirá la formalización a aquellas que hayan llegado.

**Número de Solicitudes en Fase igual o posterior a Verificación Final de Importes: 6,597**

### SEGUNDO SORTEO CRÉDITOS TRADICIONALES 2013

- ▶ [Resultados del Segundo Sorteo 2013](#)
- ▶ [Contador de Solicitudes Segundo Sorteo 2013](#)
- ▶ [Convocatoria](#)
- ▶ [Video explicativo segundo-sorteo 2013](#)
- ▶ [Inscripción al Sorteo](#)
- ▶ [Cierre de Inscripciones al Sorteo](#)
- ▶ [Apertura de inscripciones al sorteo](#)
- ▶ [Bases de Inscripción](#)

# Programa Comisión Nacional de Seguridad (CNS) Resumen

## Programa CNS 2013

### 1. Avance en la Colocación de Créditos Resumen

Con Corte al 25 de Octubre de 2013

| CUENTA<br>PARA<br>EJERCICIO | FORMALIZADOS |            |       | OPERACIONES<br>EN TRAMITE | CREDITOS SIN<br>INICIAR<br>TRAMITE | TOTAL<br>ACTIVOS | POR ASIGNAR | TOTAL |
|-----------------------------|--------------|------------|-------|---------------------------|------------------------------------|------------------|-------------|-------|
|                             | PAGADOS      | NO PAGADOS | TOTAL |                           |                                    |                  |             |       |
| 2013                        | 50           | 59         | 109   | 1,022                     | 432                                | 1,563            | 1,437       | 3,000 |

## Programa Comisión Nacional de Seguridad (CNS) AVANCE POR FASE

|  |              |
|--|--------------|
| <b>CREDITOS SIN INICIAR TRAMITE</b>      | <b>1,056</b> |
| 03 GENERACION DE EXPEDIENTE              | 26           |
| 04 ASIGNACION DE VIVIENDA                | 225          |
| 05 SUPERVISION TECNICA                   | 1            |
| 06 VERIFICACION FINAL DE IMPORTES        | 11           |
| 07 INSTRUCCION NOTARIAL (FECHA DE FIRMA) | 11           |
| 08 PROGRAMACION FECHA DE FIRMA           | 2            |
| 09 RESULTADO DE FIRMA DE ESCRITURAS      | 14           |
| <b>TOTAL EN TRAMITE</b>                  | <b>290</b>   |
| 10 SOLICITUD DE RECURSOS                 | 29           |
| 11 ASIGNACION DE RECURSOS                | -            |
| <b>FORMALIZADOS NO PAGADOS</b>           | <b>29</b>    |
| <b>FORMALIZADOS PAGADOS</b>              | <b>5</b>     |
| <b>TOTAL</b>                             | <b>1,380</b> |



## Fechas de cierre de Créditos Tradicionales Sorteo 2013

| Fecha                         | El Crédito debe estar:   |
|-------------------------------|--|
| <b>31 de octubre de 2013</b>  | Fase: <b>“Resultado de Firma”</b> .<br>El crédito debe estar en Firmado y Notificada la firma por parte del Notario Público en el Sistema Integral de Originación. |
| <b>1 de diciembre de 2013</b> | Fase <b>“Autenticación de Datos Custodio”</b> .<br>El crédito debe estar revisado y validado por el Guarda Valores y con estatus de éxito                          |

## Fechas de cierre de Créditos Tradicionales Sorteo 2013. EXCEPCIONES

- a)** - Créditos Otorgados a través de Comisión Ejecutiva (identificador ESPECIAL).
- b)** - Créditos Adquisición de Vivienda, Línea Construcción Individual o común.
- c)**- Créditos en fase VERIFICACIÓN FINAL DE IMPORTES SIN fecha de DISPONIBILIDAD.
- d)**.-Créditos en fase VERIFICACIÓN FINAL DE IMPORTES, INSTRUCCIÓN NOTARIAL, PROGRAMACIÓN DE FECHA DE FIRMA O RESULTADO DE FECHA DE FIRMA, cuya fecha de DISPONIBILIDAD sea posterior al 31 de OCTUBRE de 2013.

## Fechas de cierre de Créditos Tradicionales Sorteo 2013. EXCEPCIONES

- e).-Créditos en fase VERIFICACIÓN FINAL DE IMPORTES cuya fecha de DISPONIBILIDAD se hubiese liberado del 20 al propio 31 de Octubre.
- f).- Créditos en ACLARACIÓN DE INCREMENTO SALARIAL, SALDO SAR 0, SIN DATOS EN PROCESAR, o REASIGNACIÓN DE SOFOL, CAMBIO DE R.F.C., CAMBIO DE MODALIDAD que se hubiesen liberado del 17 al propio 31 de Octubre, ***el 15 de noviembre de NO estar en la fase Verificación Final de Importes entran en CIERRE DE PROGRAMA.***
- g).-Créditos en ACLARACIÓN DE INCREMENTO SALARIAL, SALDO SAR 0, SIN DATOS EN PROCESAR, que se RECHAZARON del 17 al propio 31 de Octubre (esto es, si la Entidad Financiera NO ha realizado acción alguna SI ENTRAN EN CIERRE DE PROGRAMA).

## Fechas de cierre de Créditos Tradicionales Sorteo 2013. EXCEPCIONES

- h).-Créditos que en el momento de la consignación de la FIRMA por parte de los Notarios presenten HOMONÍMIAS en CARTERA o bien error.
- i).-Créditos Originados en los Departamentos de Vivienda que ya solicitaron RECURSOS, o bien ya se emitió pago de recurso.
- j).-Créditos, en fase de supervisión técnica, que tengan avalúo vinculado con avance de obra como mínimo al 90% o bien que no tengan avalúo vinculado, pero que el avance de obra esté marcado al 100%, **en ambos casos, al 15 de noviembre de NO estar en la fase Verificación Final de Importes entran en CIERRE DE PROGRAMA.**

## Fechas de cierre de Créditos Tradicionales Sorteo 2013. EXCEPCIONES

**k)** -Créditos con cambio de estatus a ACTIVO del 17 de Octubre al propio 31 de Octubre de 2013, ***el 15 de noviembre de NO estar en la fase Verificación Final de Importes entran en CIERRE DE PROGRAMA.***

**l)** - Créditos en la fase de Resultado de Fecha Firma **en ESPERA DE CERTIFICADO DE LIBERTAD DE GRAVAMEN**, el 15 de noviembre de NO estar firmado y NOTIFICADA la firma en el SIO, en la fase “Armado de Paquetes” entran en CIERRE DE PROGRAMA.

**m)** – Créditos que estén en las fases, antes de la fecha de Resultado de Fecha de Firma, y que sean del Estado de Guerrero.

**MÉXICO**  
GOBIERNO DE LA REPÚBLICA



**ISSSTE**  
INSTITUTO DE SEGURIDAD  
Y SERVICIOS SOCIALES DE LOS  
TRABAJADORES DEL ESTADO



**FOVISSSTE**  
FONDO DE LA VIVIENDA DEL INSTITUTO  
DE SEGURIDAD Y SERVICIOS SOCIALES  
DE LOS TRABAJADORES DEL ESTADO



**Subdirección de Crédito**  
Jefatura de Servicios de Oferta de Vivienda



| ESTADO              | \$0 A \$350,000 |               |              | \$350,001 A \$475,000 |               |               | \$475,001 A \$675,000 |               |               | \$675,001 A \$870,000 |              |               | \$870,001 A \$3,000,000 |              |               | TOTAL          |                |                |
|---------------------|-----------------|---------------|--------------|-----------------------|---------------|---------------|-----------------------|---------------|---------------|-----------------------|--------------|---------------|-------------------------|--------------|---------------|----------------|----------------|----------------|
|                     | oct 15          | oct 28        | DEMANDA      | oct 15                | oct 28        | DEMANDA       | oct 15                | oct 28        | DEMANDA       | oct 15                | oct 28       | DEMANDA       | oct 15                  | oct 28       | DEMANDA       | oct 15         | oct 28         | DEMANDA        |
| AGUASCALIENTES      | 1,182           | 1,194         | 192          | 662                   | 665           | 1,189         | 742                   | 765           | 375           | 321                   | 323          | 528           | 120                     | 121          | 574           | 3,027          | 3,068          | 2,858          |
| BAJA CALIFORNIA     | 2,273           | 2,305         | 27           | 729                   | 798           | 593           | 900                   | 913           | 403           | 273                   | 272          | 464           | 246                     | 247          | 747           | 4,421          | 4,535          | 2,234          |
| BAJA CALIFORNIA SUR | 689             | 794           | 384          | 382                   | 391           | 801           | 384                   | 449           | 283           | 40                    | 49           | 274           | 35                      | 35           | 245           | 1,530          | 1,718          | 1,987          |
| CAMPECHE            | 39              | 39            | 15           | 282                   | 281           | 188           | 143                   | 142           | 298           | 54                    | 54           | 160           | 193                     | 194          | 208           | 711            | 710            | 869            |
| CHIAPAS             | 1,892           | 1,949         | 114          | 85                    | 90            | 1,234         | 115                   | 128           | 875           | 41                    | 41           | 966           | 1                       | 1            | 992           | 2,134          | 2,209          | 4,181          |
| CHIHUAHUA           | 732             | 733           | 118          | 314                   | 349           | 1,028         | 441                   | 442           | 620           | 212                   | 213          | 608           | 222                     | 233          | 554           | 1,921          | 1,970          | 2,928          |
| COAHUILA            | 2,073           | 2,073         | 64           | 679                   | 675           | 681           | 767                   | 809           | 429           | 207                   | 225          | 428           | 120                     | 121          | 681           | 3,846          | 3,903          | 2,283          |
| COLIMA              | 780             | 797           | 22           | 524                   | 525           | 414           | 373                   | 368           | 228           | 60                    | 60           | 194           | 16                      | 16           | 258           | 1,753          | 1,766          | 1,116          |
| DISTRITO FEDERAL    | 59              | 58            | 396          | 50                    | 49            | 2,886         | 1,369                 | 1,347         | 3,963         | 724                   | 763          | 6,205         | 369                     | 370          | 7,159         | 2,571          | 2,587          | 20,609         |
| DURANGO             | 1,667           | 1,677         | 100          | 300                   | 300           | 450           | 207                   | 204           | 286           | 33                    | 34           | 318           | 11                      | 10           | 354           | 2,218          | 2,225          | 1,508          |
| GUANAJUATO          | 4,650           | 4,697         | 213          | 2,591                 | 2,623         | 1,293         | 1,797                 | 1,813         | 394           | 373                   | 386          | 732           | 158                     | 154          | 554           | 9,569          | 9,673          | 3,186          |
| GUERRERO            | 560             | 559           | 268          | 728                   | 728           | 558           | 458                   | 464           | 470           | 139                   | 141          | 739           | 30                      | 31           | 803           | 1,915          | 1,923          | 2,838          |
| HIDALGO             | 4,485           | 4,581         | 657          | 2,425                 | 2,444         | 1,118         | 1,076                 | 1,067         | 567           | 297                   | 313          | 1,404         | 157                     | 159          | 1,396         | 8,440          | 8,564          | 5,142          |
| JALISCO             | 11,046          | 11,126        | 85           | 2,846                 | 2,869         | 844           | 2,515                 | 2,595         | 397           | 415                   | 486          | 1,034         | 154                     | 172          | 1,021         | 16,976         | 17,248         | 3,381          |
| MEXICO              | 7,006           | 7,026         | 451          | 4,375                 | 4,458         | 2,818         | 2,519                 | 2,541         | 1,824         | 989                   | 982          | 4,620         | 542                     | 538          | 3,058         | 15,431         | 15,545         | 12,771         |
| MICHOACAN           | 2,893           | 2,945         | 100          | 920                   | 919           | 603           | 400                   | 396           | 280           | 168                   | 171          | 491           | 55                      | 55           | 511           | 4,436          | 4,486          | 1,985          |
| MORELOS             | 2,039           | 2,027         | 104          | 989                   | 976           | 768           | 1,335                 | 1,309         | 610           | 339                   | 354          | 1,124         | 212                     | 212          | 1,703         | 4,914          | 4,878          | 4,309          |
| NAYARIT             | 920             | 921           | 42           | 390                   | 404           | 328           | 221                   | 223           | 224           | 50                    | 48           | 241           | 44                      | 43           | 306           | 1,625          | 1,639          | 1,141          |
| NUEVO LEON          | 7,139           | 7,170         | 128          | 4,507                 | 4,609         | 914           | 3,376                 | 3,465         | 254           | 749                   | 755          | 360           | 419                     | 418          | 485           | 16,190         | 16,417         | 2,141          |
| OAXACA              | 818             | 817           | 129          | 280                   | 278           | 596           | 50                    | 52            | 909           | 14                    | 14           | 780           | 7                       | 7            | 682           | 1,169          | 1,168          | 3,096          |
| PUEBLA              | 4,019           | 4,107         | 79           | 1,210                 | 1,204         | 796           | 914                   | 912           | 470           | 148                   | 148          | 871           | 104                     | 102          | 894           | 6,395          | 6,473          | 3,110          |
| QUERETARO           | 2,471           | 2,480         | 40           | 3,041                 | 3,122         | 488           | 2,479                 | 2,521         | 334           | 223                   | 226          | 625           | 220                     | 226          | 796           | 8,434          | 8,575          | 2,283          |
| QUINTANA ROO        | 3,386           | 3,396         | 386          | 1,066                 | 1,089         | 701           | 827                   | 828           | 272           | 368                   | 368          | 283           | 617                     | 616          | 376           | 6,264          | 6,297          | 2,018          |
| SAN LUIS POTOSI     | 1,632           | 1,633         | 189          | 1,093                 | 1,094         | 769           | 792                   | 847           | 275           | 467                   | 466          | 363           | 131                     | 137          | 383           | 4,115          | 4,177          | 1,979          |
| SINALOA             | 1,126           | 1,125         | 184          | 941                   | 935           | 814           | 1,064                 | 1,067         | 391           | 232                   | 238          | 591           | 62                      | 61           | 569           | 3,425          | 3,426          | 2,549          |
| SONORA              | 1,613           | 1,614         | 37           | 770                   | 769           | 570           | 372                   | 382           | 427           | 214                   | 229          | 469           | 61                      | 62           | 974           | 3,030          | 3,056          | 2,477          |
| TABASCO             | 1,626           | 1,629         | 24           | 226                   | 235           | 597           | 215                   | 229           | 620           | 67                    | 67           | 518           | 8                       | 8            | 534           | 2,142          | 2,168          | 2,293          |
| TAMAULIPAS          | 3,294           | 3,311         | 152          | 350                   | 353           | 695           | 328                   | 325           | 426           | 160                   | 162          | 382           | 42                      | 41           | 611           | 4,174          | 4,192          | 2,266          |
| TLAXCALA            | 407             | 407           | 93           | 104                   | 107           | 384           | 76                    | 75            | 164           | 16                    | 16           | 225           | 1                       | 1            | 151           | 604            | 606            | 1,017          |
| VERACRUZ            | 5,912           | 6,020         | 362          | 1,430                 | 1,495         | 1,146         | 1,155                 | 1,178         | 1,200         | 186                   | 187          | 1,224         | 68                      | 89           | 1,477         | 8,751          | 8,969          | 5,409          |
| YUCATAN             | 1,336           | 1,359         | 53           | 1,396                 | 1,412         | 253           | 970                   | 981           | 373           | 390                   | 386          | 314           | 476                     | 476          | 414           | 4,568          | 4,614          | 1,407          |
| ZACATECAS           | 567             | 567           | 79           | 431                   | 430           | 377           | 178                   | 171           | 201           | 46                    | 46           | 305           | 35                      | 35           | 215           | 1,257          | 1,249          | 1,177          |
| <b>TOTAL</b>        | <b>80,331</b>   | <b>81,136</b> | <b>5,287</b> | <b>36,116</b>         | <b>36,676</b> | <b>26,894</b> | <b>28,558</b>         | <b>29,008</b> | <b>18,842</b> | <b>8,015</b>          | <b>8,223</b> | <b>27,840</b> | <b>4,936</b>            | <b>4,991</b> | <b>29,685</b> | <b>157,956</b> | <b>160,034</b> | <b>108,548</b> |

incremento %    1.010    incremento %    1.016    incremento %    1.016    incremento %    1.026    incremento %    1.011    incremento %    1.013

## Estados con menor y mayor registro de oferta

En los estados con **menor** registro de oferta, no se presentaron modificaciones en orden del total de oferta registrada y tampoco se modifican los estados que conforman el grupo. Es de destacar que en este período los estados presentan un pequeño cambio en todos los rubros de precio cubriendo solo la demanda potencial en el rango de crédito con subsidio.

### 5 Estados con menor oferta

| ESTADO  | \$0 a \$350,000 |                   | \$350,001 a \$475,000 |                   | \$475,001 a \$675,000 |                   | \$675,001 a \$870,000 |                   | \$870,001 a \$3,000,000 |                   | TOTAL  |                   | %     |
|---|-----------------|-------------------|-----------------------|-------------------|-----------------------|-------------------|-----------------------|-------------------|-------------------------|-------------------|--------|-------------------|-------|
|   | oct 15          | DEMANDA POTENCIAL | oct 15                | DEMANDA POTENCIAL | oct 15                | DEMANDA POTENCIAL | oct 15                | DEMANDA POTENCIAL | oct 15                  | DEMANDA POTENCIAL | oct 15 | DEMANDA POTENCIAL |       |
| TLAXCALA  | 407             | 93                | 104                   | 384               | 76                    | 164               | 16                    | 225               | 1                       | 151               | 604    | 1,017             | 0.382 |
| CAMPECHE  | 39              | 15                | 282                   | 188               | 143                   | 298               | 54                    | 160               | 193                     | 208               | 711    | 869               | 0.450 |
| OAXACA  | 818             | 129               | 280                   | 596               | 50                    | 909               | 14                    | 780               | 7                       | 682               | 1,169  | 3,096             | 0.740 |
| ZACATECAS   | 567             | 79                | 431                   | 377               | 178                   | 201               | 46                    | 305               | 35                      | 215               | 1,257  | 1,177             | 0.796 |
| BAJA CALIFORNIA SUR                                 | 689             | 384               | 382                   | 801               | 384                   | 283               | 40                    | 274               | 35                      | 245               | 1,530  | 1,987             | 0.969 |
| PORCENTAJE DE OFERTA CON RESPECTO AL TOTAL NACIONAL |                 |                   |                       |                   |                       |                   |                       |                   |                         |                   |        | 3.337             |       |



### 5 Estados con menor oferta

| ESTADO  | \$0 a \$350,000 |                   | \$350,001 a \$475,000 |                   | \$475,001 a \$675,000 |                   | \$675,001 a \$870,000 |                   | \$870,001 a \$3,000,000 |                   | TOTAL  |                   | %     |
|---|-----------------|-------------------|-----------------------|-------------------|-----------------------|-------------------|-----------------------|-------------------|-------------------------|-------------------|--------|-------------------|-------|
|   | oct 15          | DEMANDA POTENCIAL | oct 15                | DEMANDA POTENCIAL | oct 15                | DEMANDA POTENCIAL | oct 15                | DEMANDA POTENCIAL | oct 15                  | DEMANDA POTENCIAL | oct 15 | DEMANDA POTENCIAL |       |
| TLAXCALA  | 407             | 93                | 107                   | 384               | 75                    | 164               | 16                    | 225               | 1                       | 151               | 606    | 1,017             | 0.379 |
| CAMPECHE  | 39              | 15                | 281                   | 188               | 142                   | 298               | 54                    | 160               | 194                     | 208               | 710    | 869               | 0.444 |
| OAXACA  | 817             | 129               | 278                   | 596               | 52                    | 909               | 14                    | 780               | 7                       | 682               | 1,168  | 3,096             | 0.730 |
| ZACATECAS   | 567             | 79                | 430                   | 377               | 171                   | 201               | 46                    | 305               | 35                      | 215               | 1,249  | 1,177             | 0.780 |
| NAYARIT   | 921             | 42                | 404                   | 328               | 223                   | 224               | 48                    | 241               | 43                      | 306               | 1,639  | 1,141             | 1.024 |
| PORCENTAJE DE OFERTA CON RESPECTO AL TOTAL NACIONAL |                 |                   |                       |                   |                       |                   |                       |                   |                         |                   |        | 3.357             |       |



## Estados con menor y mayor registro de oferta

En casi todos los estados con **mayor** número de oferta de vivienda, se observan incrementos en el registro de la oferta. En esta quincena no hubo incorporaciones de estados con respecto de la quincena anterior. Para todos estos estados, se está logrando cubrir la demanda potencial para el rubro de crédito con subsidio y excepto Veracruz en los créditos tradicionales.

### 5 Estados con mayor oferta

| ESTADO  | \$0 a \$350,000 |                   | \$350,001 a \$475,000 |                   | \$475,001 a \$675,000 |                   | \$675,001 a \$870,000 |                   | \$870,001 a \$3,000,000 |                   | TOTAL  |                   | %      |
|---|-----------------|-------------------|-----------------------|-------------------|-----------------------|-------------------|-----------------------|-------------------|-------------------------|-------------------|--------|-------------------|--------|
|   | oct 15          | DEMANDA POTENCIAL | oct 15                | DEMANDA POTENCIAL | oct 15                | DEMANDA POTENCIAL | oct 15                | DEMANDA POTENCIAL | oct 15                  | DEMANDA POTENCIAL | oct 15 | DEMANDA POTENCIAL |        |
| VERACRUZ  | 5,912           | <b>362</b>        | 1,430                 | <b>1,146</b>      | 1,155                 | <b>1,200</b>      | 186                   | <b>1,224</b>      | 68                      | <b>1,477</b>      | 8,751  | <b>5,409</b>      | 5.540  |
| GUANAJUATO  | 4,650           | <b>213</b>        | 2,591                 | <b>1,293</b>      | 1,797                 | <b>394</b>        | 373                   | <b>732</b>        | 158                     | <b>554</b>        | 9,569  | <b>3,186</b>      | 6.058  |
| MEXICO  | 7,006           | <b>451</b>        | 4,375                 | <b>2,818</b>      | 2,519                 | <b>1,824</b>      | 989                   | <b>4,620</b>      | 542                     | <b>3,058</b>      | 15,431 | <b>12,771</b>     | 9.769  |
| NUEVO LEON  | 7,139           | <b>128</b>        | 4,507                 | <b>914</b>        | 3,376                 | <b>254</b>        | 749                   | <b>360</b>        | 419                     | <b>485</b>        | 16,190 | <b>2,141</b>      | 10.250 |
| JALISCO   | 11,046          | <b>85</b>         | 2,846                 | <b>844</b>        | 2,515                 | <b>397</b>        | 415                   | <b>1,034</b>      | 154                     | <b>1,021</b>      | 16,976 | <b>3,381</b>      | 10.747 |
| PORCENTAJE DE OFERTA CON RESPECTO AL TOTAL NACIONAL |                 |                   |                       |                   |                       |                   |                       |                   |                         |                   |        | <b>42.364</b>     |        |

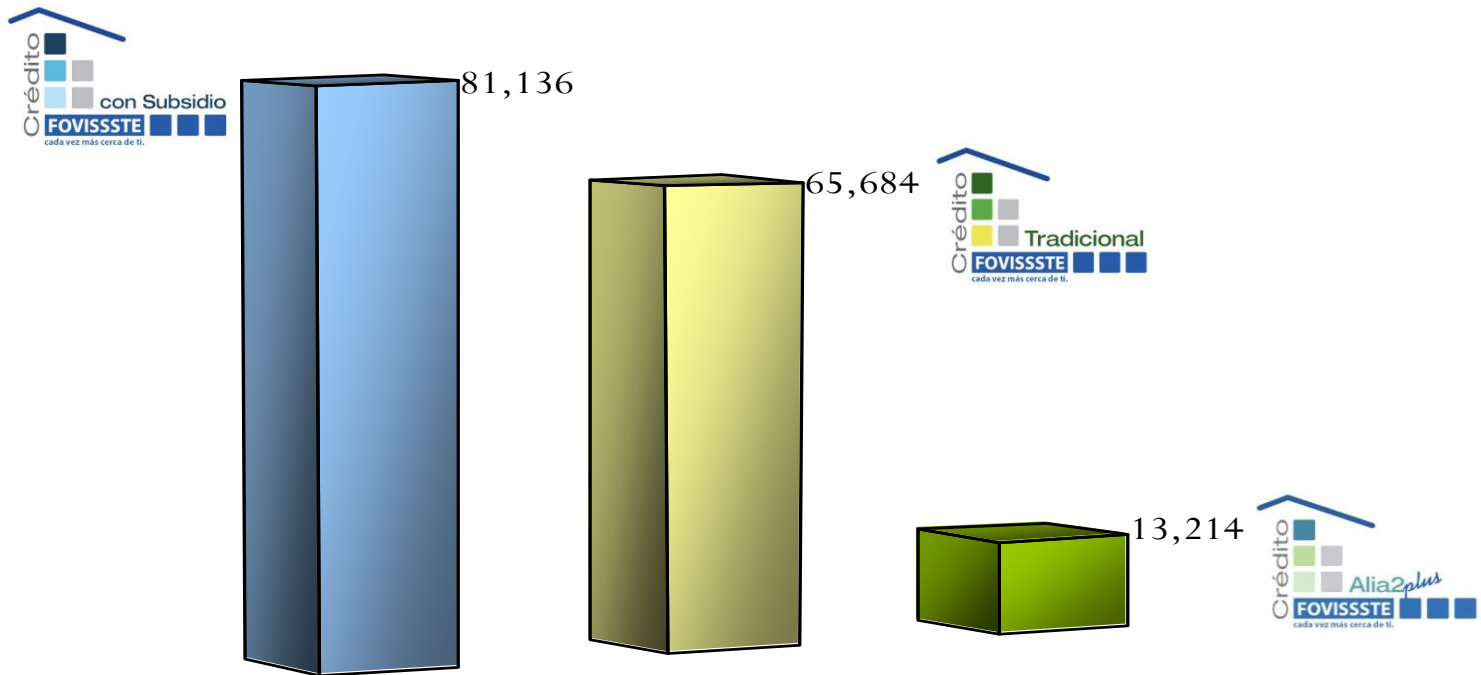


### 5 Estados con mayor oferta

| ESTADO  | \$0 a \$350,000 |                   | \$350,001 a \$475,000 |                   | \$475,001 a \$675,000 |                   | \$675,001 a \$870,000 |                   | \$870,001 a \$3,000,000 |                   | TOTAL  |                   | %      |
|---|-----------------|-------------------|-----------------------|-------------------|-----------------------|-------------------|-----------------------|-------------------|-------------------------|-------------------|--------|-------------------|--------|
|   | oct 15          | DEMANDA POTENCIAL | oct 15                | DEMANDA POTENCIAL | oct 15                | DEMANDA POTENCIAL | oct 15                | DEMANDA POTENCIAL | oct 15                  | DEMANDA POTENCIAL | oct 15 | DEMANDA POTENCIAL |        |
| VERACRUZ  | 6,020           | <b>362</b>        | 1,495                 | <b>1,146</b>      | 1,178                 | <b>1,200</b>      | 187                   | <b>1,224</b>      | 89                      | <b>1,477</b>      | 8,969  | <b>5,409</b>      | 5.604  |
| GUANAJUATO  | 4,697           | <b>213</b>        | 2,623                 | <b>1,293</b>      | 1,813                 | <b>394</b>        | 386                   | <b>732</b>        | 154                     | <b>554</b>        | 9,673  | <b>3,186</b>      | 6.044  |
| MEXICO  | 7,026           | <b>451</b>        | 4,458                 | <b>2,818</b>      | 2,541                 | <b>1,824</b>      | 982                   | <b>4,620</b>      | 538                     | <b>3,058</b>      | 15,545 | <b>12,771</b>     | 9.714  |
| NUEVO LEON  | 7,170           | <b>128</b>        | 4,609                 | <b>914</b>        | 3,465                 | <b>254</b>        | 755                   | <b>360</b>        | 418                     | <b>485</b>        | 16,417 | <b>2,141</b>      | 10.258 |
| JALISCO   | 11,126          | <b>85</b>         | 2,869                 | <b>844</b>        | 2,595                 | <b>397</b>        | 486                   | <b>1,034</b>      | 172                     | <b>1,021</b>      | 17,248 | <b>3,381</b>      | 10.778 |
| PORCENTAJE DE OFERTA CON RESPECTO AL TOTAL NACIONAL |                 |                   |                       |                   |                       |                   |                       |                   |                         |                   |        | <b>42.398</b>     |        |

## DISTRIBUCIÓN DE VIVIENDA POR TIPO DE CRÉDITO

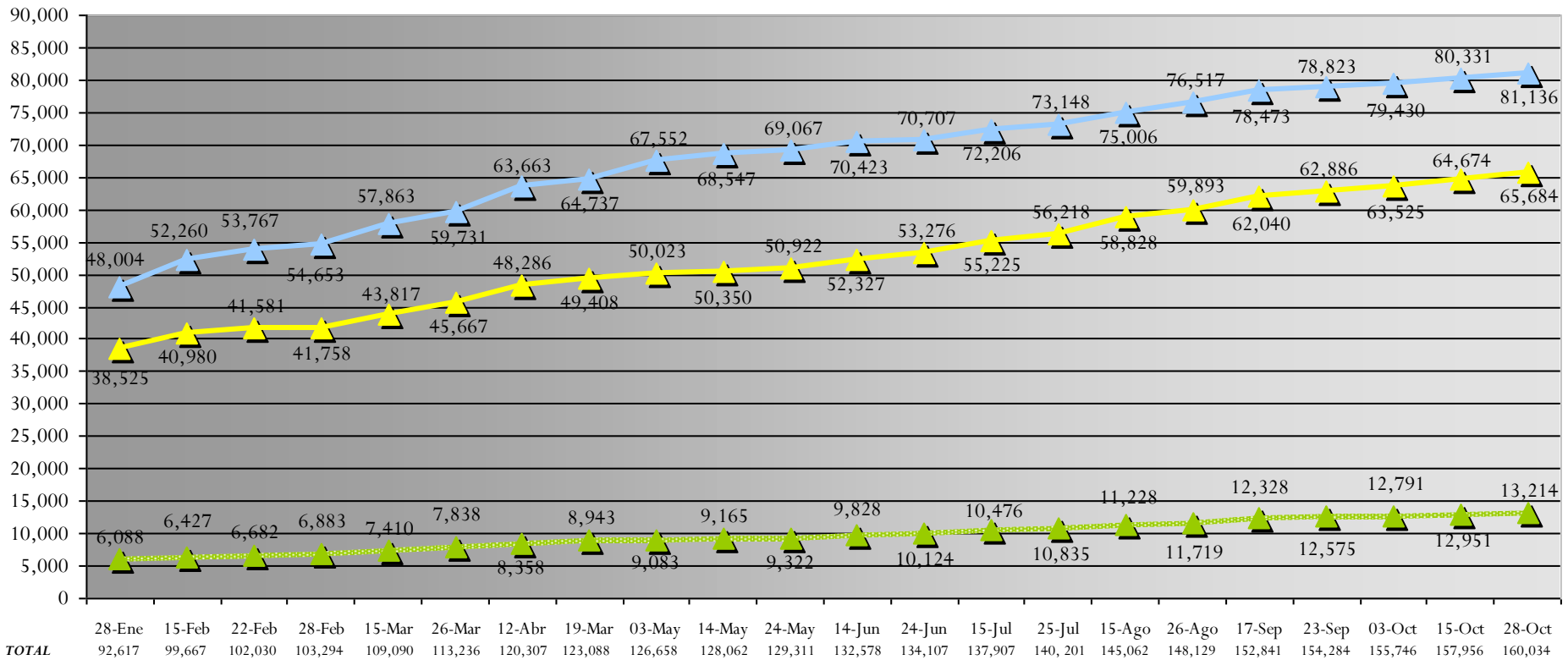
■ ALIADOS ■ TRADICIONAL ■ SUBSIDIO



TOTAL NACIONAL DE REGISTRO DE OFERTA DE VIVIENDA 160,034

## INCREMENTO DE VIVIENDA QUINCENCENAL

—▲— SUBSIDIO —▲— TRADICIONAL —▲— ALIA2



**MÉXICO**  
GOBIERNO DE LA REPÚBLICA



**ISSSTE**  
INSTITUTO DE SEGURIDAD  
Y SERVICIOS SOCIALES DE LOS  
TRABAJADORES DEL ESTADO



**FOVISSTE**  
FONDO DE LA VIVIENDA DEL INSTITUTO  
DE SEGURIDAD Y SERVICIOS SOCIALES  
DE LOS TRABAJADORES DEL ESTADO

**Subdirección de Crédito**  
Jefatura de Servicios de Promoción de Crediticia

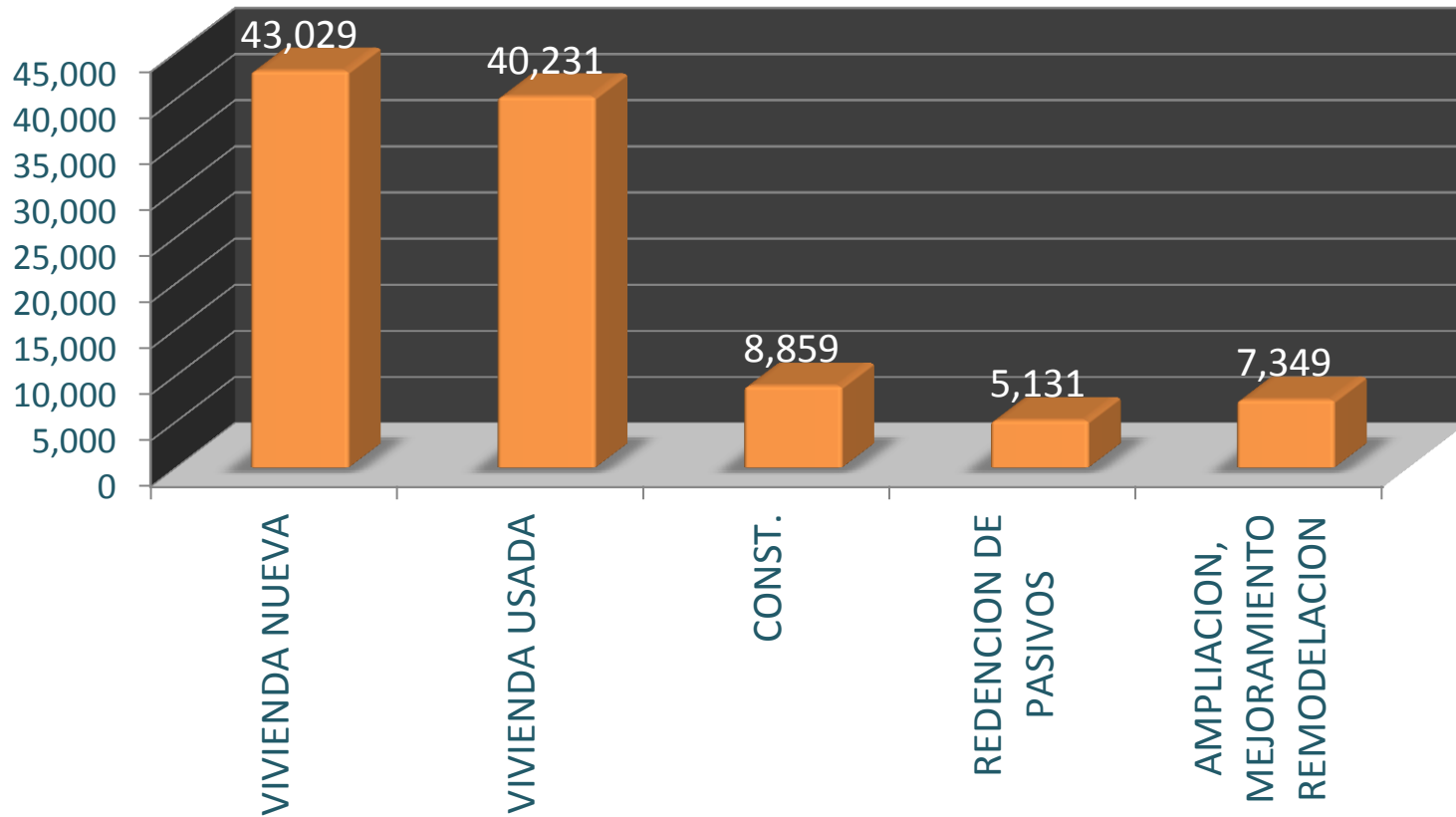
## Promoción de Crédito.

- Accesos Guías de Formalización de Créditos Tradicionales 2013.
- Avance del CURSO “ASESOR TU CONSEJERO PATRIMONIAL”.
- Calendario de Ferias de Vivienda
- Alia2plus.
  - Solicitud de contacto mediante el Portal alia2plus.

## REPORTE ACCESOS GUÍAS PARA LA FORMALIZACIÓN DEL CRÉDITO ENERO / OCTUBRE 2013.

| MES          | VIVIENDA NUEVA | VIVIENDA USADA | CONST.       | REDENCION DE PASIVOS | AMPLIACION, MEJORAMIENTO REMODELACION | Total          |
|--------------|----------------|----------------|--------------|----------------------|---------------------------------------|----------------|
| ENERO        | 6,458          | 6,519          | 1,527        | 768                  | 982                                   | 16,254         |
| FEBRERO      | 4,148          | 4,088          | 807          | 505                  | 589                                   | 10,137         |
| MARZO        | 5,429          | 4,926          | 1,057        | 535                  | 804                                   | 12,751         |
| ABRIL        | 3,329          | 3,746          | 723          | 450                  | 648                                   | 8,896          |
| MAYO         | 3,042          | 2,451          | 705          | 401                  | 603                                   | 7,202          |
| JUNIO        | 3,323          | 2,686          | 577          | 475                  | 650                                   | 7,711          |
| JULIO        | 6,980          | 6,010          | 1,338        | 815                  | 1,075                                 | 16,218         |
| AGOSTO       | 5,588          | 5,339          | 1,066        | 580                  | 833                                   | 13,406         |
| SEPTIEMBRE   | 2,135          | 2,176          | 503          | 270                  | 477                                   | 2,727          |
| OCTUBRE      | 2,597          | 2,290          | 556          | 332                  | 688                                   | 6,463          |
| <b>Total</b> | <b>43,029</b>  | <b>40,231</b>  | <b>8,859</b> | <b>5,131</b>         | <b>7,349</b>                          | <b>104,599</b> |

## GUÍAS PARA LA FORMALIZACIÓN DEL CRÉDITO REPORTE POR TIPO DE GUÍA.



TOTAL

104,599

## AVANCE MENSUAL CURSO “ASESOR TU CONSEJERO PATRIMONIAL”

| Periodo               | Curso Concluido | % Concluido con respecto a los 75 mil Ganadores | Periodo               | Curso Concluido | % Concluido con respecto a los 24 mil Ganadores |
|-----------------------|-----------------|---|-----------------------|-----------------|---|
| 13-dic a 31-dic       | 8,244           | 10.99%  | 26-jul a 31-jul       | 1,531           | 6.38%   |
| 1-ene a 31-ene        | 14,488          | 19.32%  | 1-ago a 31-ago        | 5,327           | 22.20%  |
| 1-feb a 28-feb        | 19,677          | 26.24%  | 1-sep a 30-sep        | 7,336           | 30.57%  |
| 1-mzo a 31-mzo        | 26,637          | 35.52%  | <b>1-oct a 28-oct</b> | <b>8,831</b>    | <b>36.80%</b>                                   |
| 1-abr a 30-abr        | 33,805          | 45.07%  |                       |                 |   |
| 1-myo a 31-myo        | 36,118          | 48.16%  |                       |                 |   |
| 1-jun a 30-jun        | 37,492          | 49.99%  |                       |                 |   |
| 1-jul a 31-jul        | 39,631          | 52.84%  |                       |                 |   |
| 1-ago a 31-ago        | 44,629          | 59.51%  |                       |                 |   |
| 1-sep a 30-sep        | 47,113          | 62.82%  |                       |                 |   |
| <b>1-oct a 28-oct</b> | <b>48,861</b>   | <b>65.15%</b>                                   |                       |                 |   |



## CALENDARIO DE FERIAS PROGRAMADAS PARA NOVIEMBRE

| FECHA        | ESTADO           | SEDE                            | ORGANIZADOR                        |
|--------------|------------------|---------------------------------|------------------------------------|
| 8 AL 10 Nov  | DISTRITO FEDERAL | WTC CIUDAD DE MEXICO            | EXPO TU CASA TOTAL JC EXPOSICIONES |
| 15 al 17 Nov | HIDALGO          | TUZOFORUM de la Cd. de Pachuca. | TV AZTECA                          |
| 22 AL 24 Nov | DISTRITO FEDERAL | INSTALACIONES DEL AAPAUNAM C.U. | AAPAUNAM                           |
| 15 al 17 Nov | DISTRITO FEDERAL | ZOCALO CAPITALINO               | ZOCALO                             |

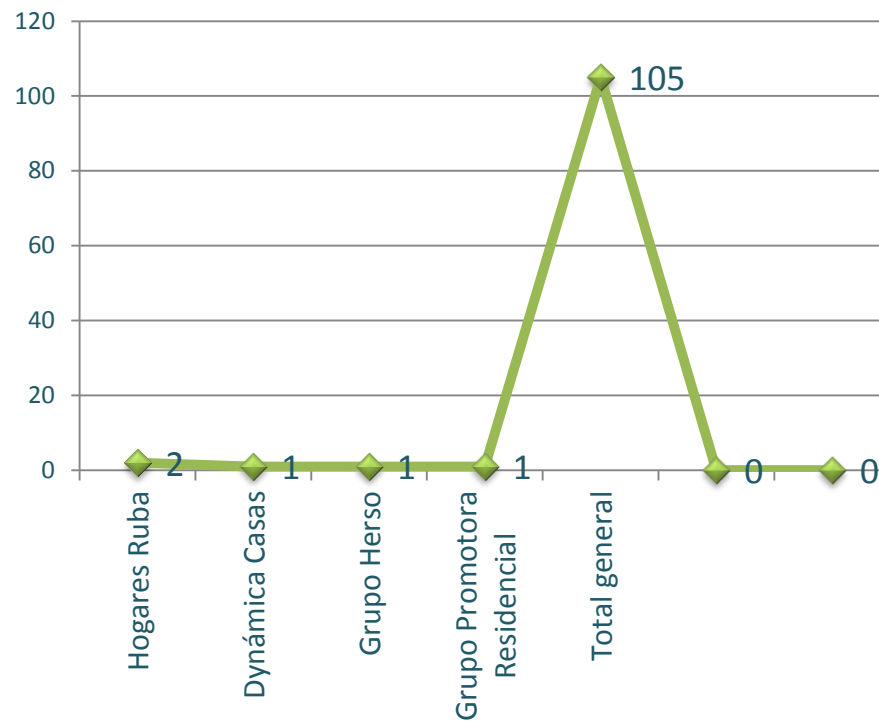
## Número de trabajadores que han solicitado ser contactados por Desarrolladores mediante el portal [www.alia2plus.gob.mx](http://www.alia2plus.gob.mx)

| Empresa                | No. Trabajadores | Empresa                     | No. Trabajadores |
|------------------------|------------------|-----------------------------|------------------|
| Casas GEO              | 21               | Casas Ara                   | 4                |
| Grupo Sadasi           | 18               | Hogares Unión               | 3                |
| CANADEVI Valle de Méx. | 15               | Promotora Reside            | 3                |
| SARE                   | 12               | Casas Palenque              | 3                |
| JAVER                  | 6                | Casas Alteq                 | 2                |
| ViveICA Casas          | 5                | Hogares Ruba                | 2                |
| Homex                  | 4                | Dynámica Casas              | 1                |
| Grupo EVI              | 4                | Grupo Herso                 | 1                |
|                        |                  | Grupo Promotora Residencial | 1                |
|                        |                  | <b>Total general</b>        | <b>105</b>       |

\* Número total de accesos 1,769 - Periodo: del 1 de septiembre al 28 de octubre 2013

**Número de trabajadores que han solicitado ser contactados por Instituciones Financieras mediante el portal [www.alia2plus.gob.mx](http://www.alia2plus.gob.mx)**

| Banco                | No. Trabajadores |
|----------------------|------------------|
| Scotiabank           | 69               |
| Santander            | 40               |
| Banorte              | 37               |
| Bancomer             | 29               |
| Banamex              | 18               |
| HSBC                 | 15               |
| Crédito Para Ti      | 8                |
| <b>Total general</b> | <b>216</b>       |



\* Número total de accesos 1,769 - Periodo: del 1 de septiembre al 28 de octubre 2013