

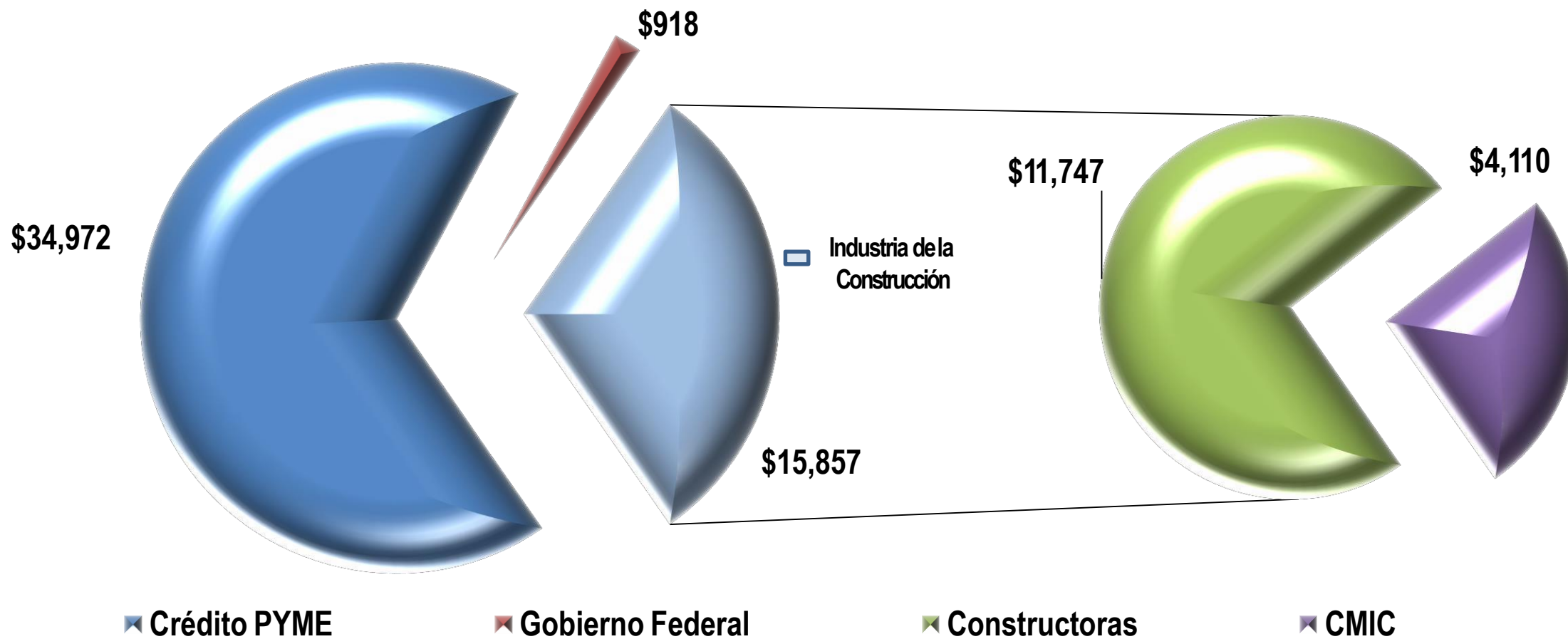
RESPALDO NAFINSA

PARA LOS EMPRESARIOS DE MÉXICO



Programa de Financiamiento al sector de
la Construcción

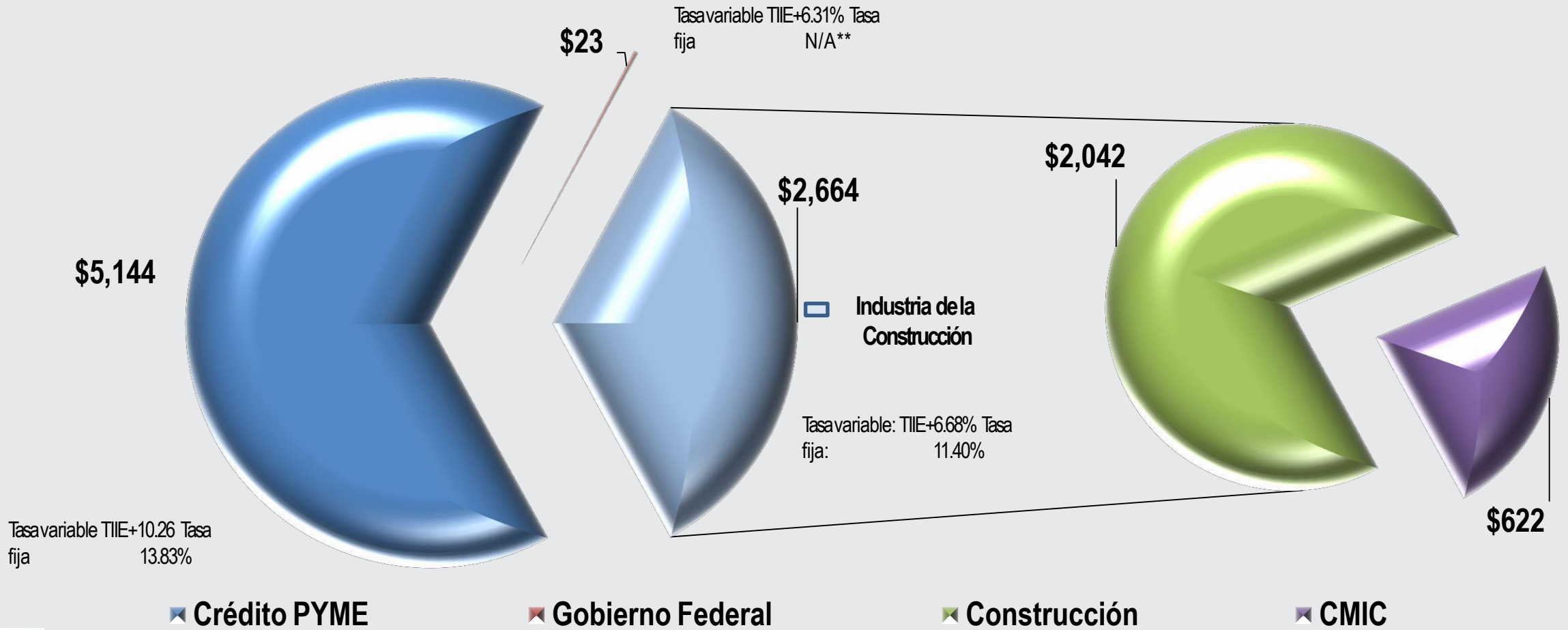
De Julio de 2011 al 31 de diciembre de 2017 se han operado 51,747 MDP a través de los siguientes esquemas:



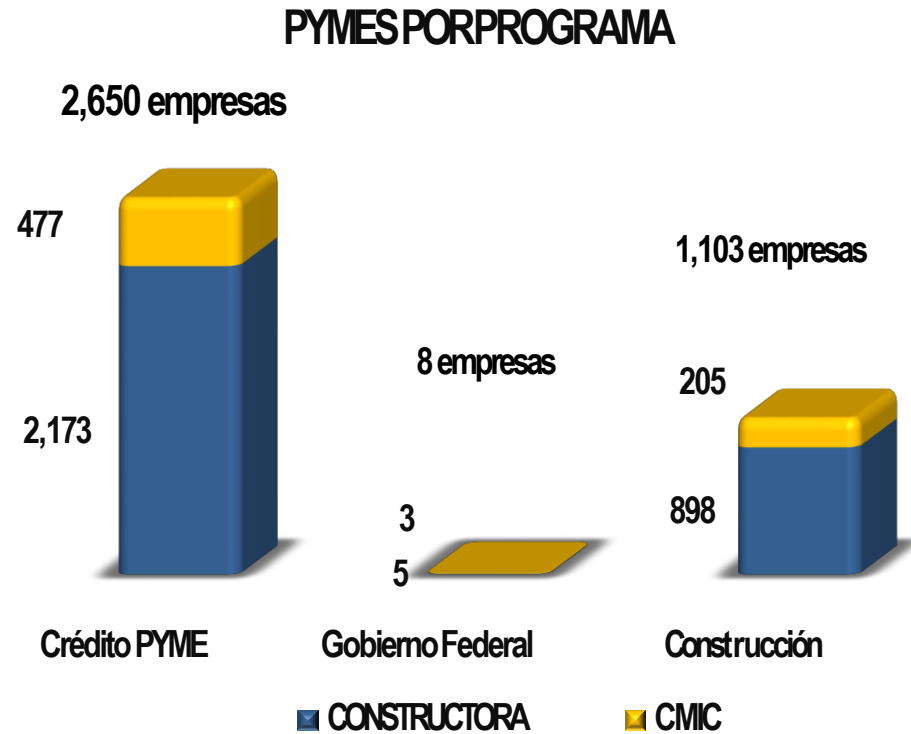
Apartir de la implementación del programa en julio del 2011 al 31 de diciembre de 2017 se han operado 15,857 MDP, beneficiando a 4,616 PYMES, con la siguiente distribución por ejercicio, en 2017 se han apoyado a 1,103 empresas:



Del 1 de enero al 31 de diciembre de 2017 se han operado 7,831 MDP a través de los siguientes esquemas:



Del 1 de enero al 31 de diciembre de 2017 se han apoyado a 3,761 empresas a través de los siguientes esquemas:



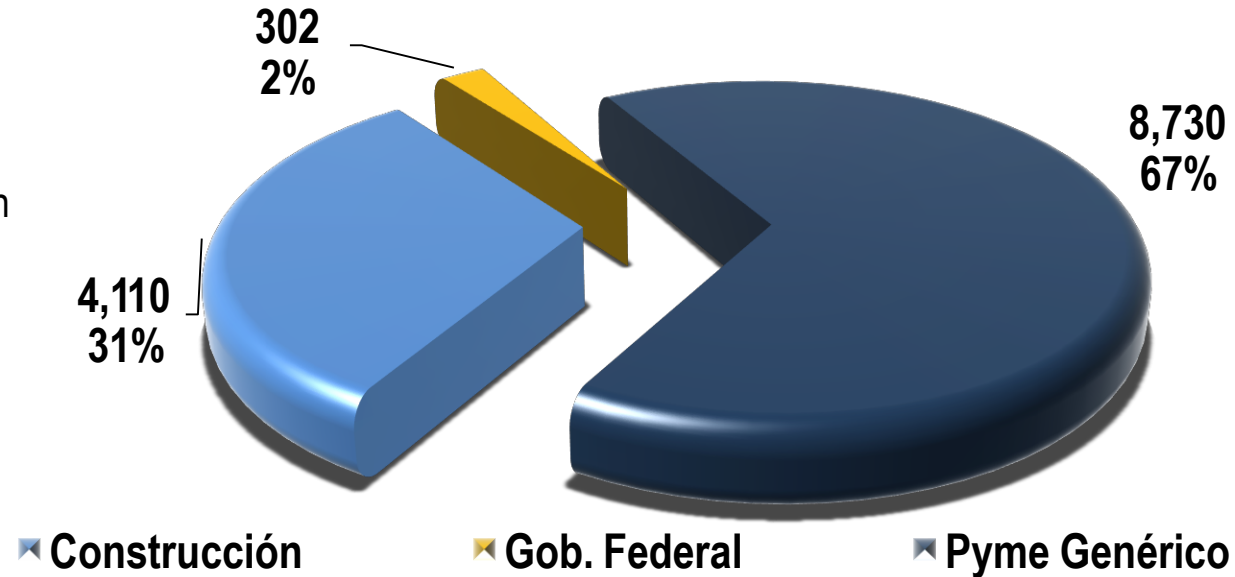
Esquema de financiamiento	PYMES Constructoras	PYMES CMIC	Total	%De participación de empresas CMIC por esquema
Crédito Pyme	2,173	477	2,650	18%
Gobierno Federal	5	3	8	38%
Construcción	898	205	1,103	19%
Totales	3,076	685	3,761	18%

13,142 MDP otorgados a los afiliados a CMIC

De julio 2011 al 31 de diciembre de 2017

De julio 2011 al 31 de diciembre de 2017 se han operado 13,142 MDP a través de tres esquemas en Nacional Financiera para apoyo de 4,954 empresas afiliadas a la CMIC

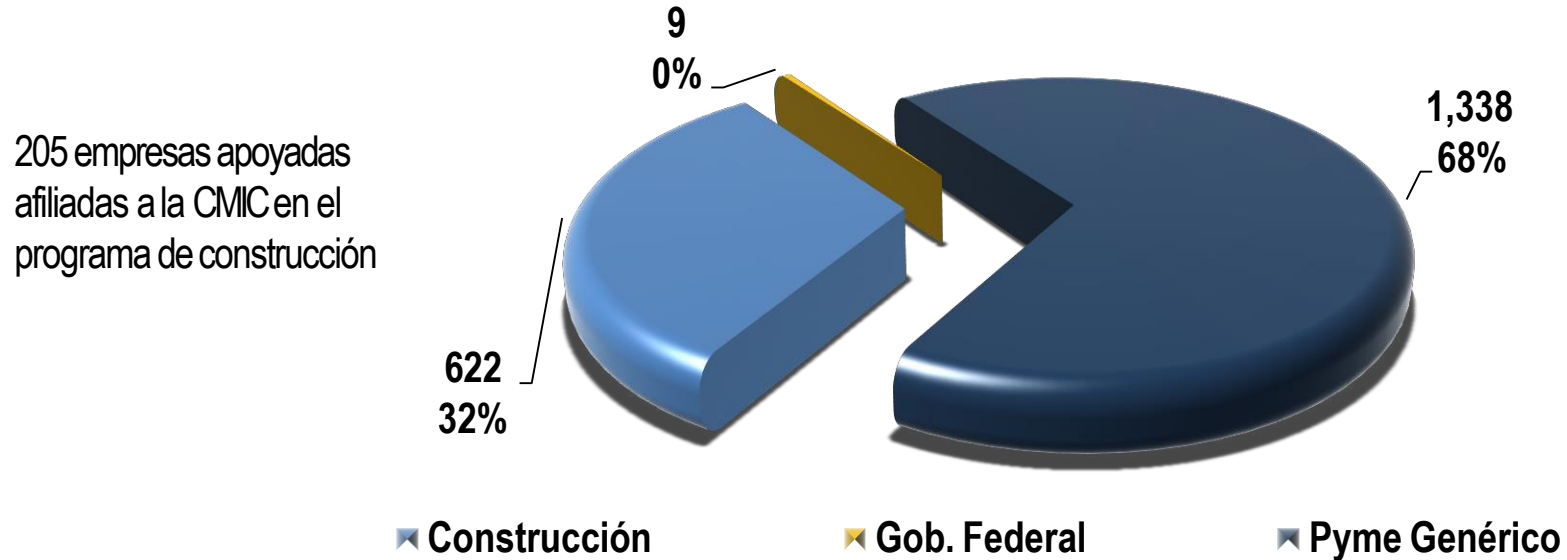
847 empresas apoyadas
afiliadas a la CMIC en el
programa de construcción



Esquema de Apoyo	Industria de la Construcción	Compras de Gobierno	Crédito PYME	TOTAL
Afiliados CMIC (MDP)	4,110	302	8,730	13,142
Constructoras (MDP)	11,747	616	26,242	38,605
Total MDP	15,857	918	34,972	51,747

1,969 MDP otorgados a los afiliados a CMIC al 31 de diciembre de 2017

Del 1 de enero al 31 de diciembre de 2017 se han operado 1,969 MDP a través de tres esquemas en Nacional Financiera para apoyo de 649 empresas afiliadas a la CMIC

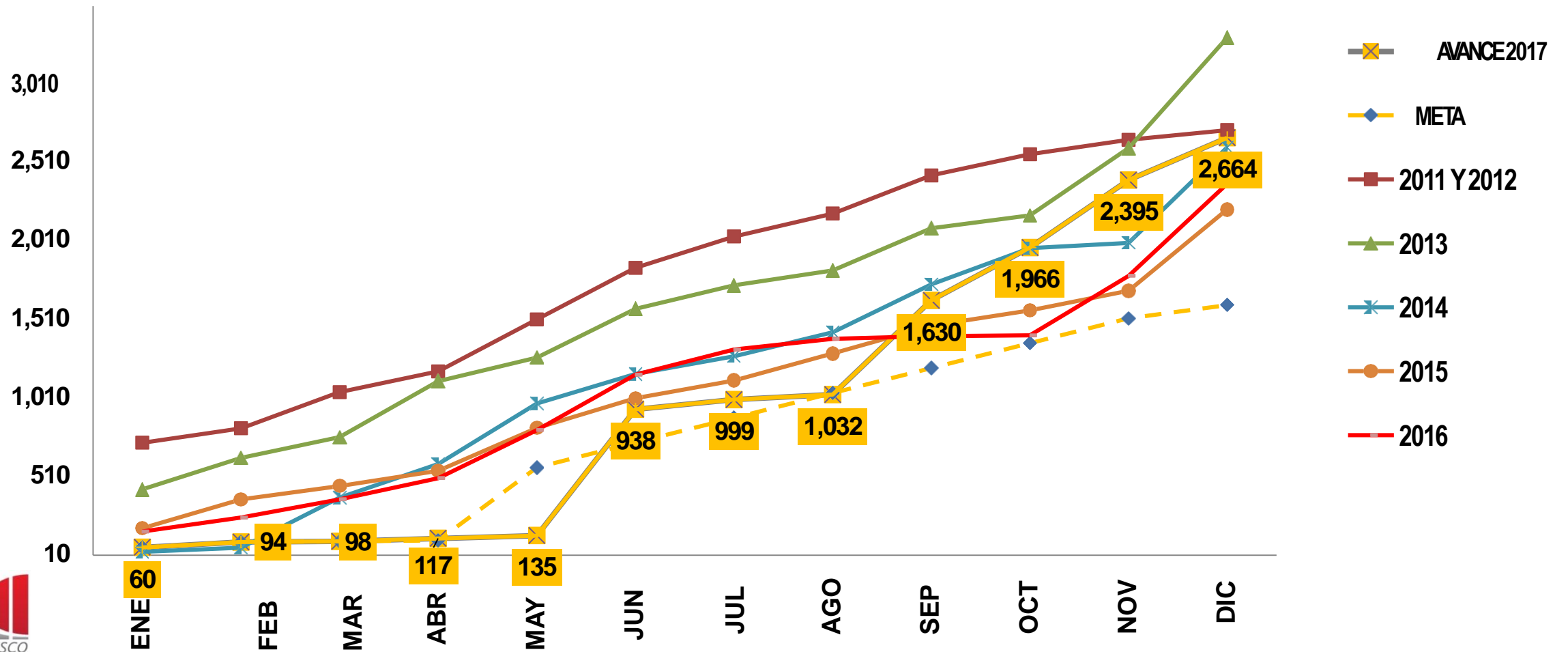


Esquema de Apoyo	Industria de la Construcción	Compras de Gobierno	Crédito PYME	TOTAL
Monto otorgado Afiliados CMIC (MDP)	622	9	1,338	1,969
Monto otorgado a Constructoras (MDP)	2,042	14	3,806	5,862
Total MDP	2,664	23	5,144	7,831

Meta comparada y avance 2017

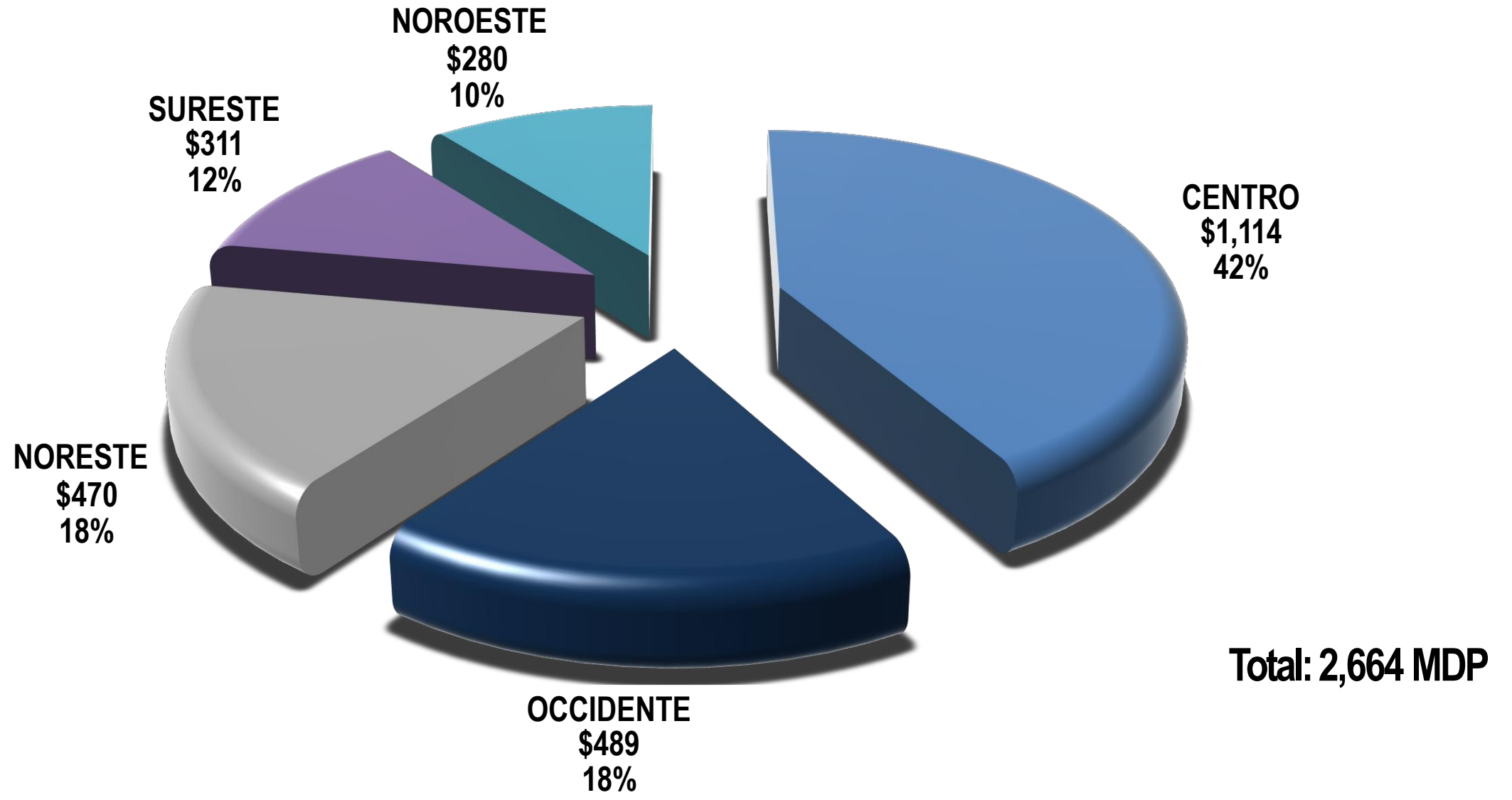
Monto otorgado y registrado en garantías a empresas constructoras en el esquema de Financiamiento:

2,664 MDP



Casos operados por banco al 31 de diciembre de 2017

Estatus	Banamex		BX+		Banorte		Banregio		Santander		MIFEL		Multiva		Total de Pymes*	Monto (MDP)
	Pymes	Monto	Pymes	Monto	Pymes	Monto	Pymes	Monto	Pymes	Monto	Pymes	Monto	Pymes	Monto		
Operado	757	\$1,368	3	\$24	303	\$1,115	37	\$84	16	\$49	1	\$20	3	\$4	1,120	\$2,664
Total General	757	\$1,368	3	\$24	303	\$1,115	37	\$84	16	\$49	1	\$20	3	\$4	1,120	\$2,664



Distribución de casos dispuestos en 2017 por estado y región

Región	Estado	Acumulado	
		Pymes	Monto Operado
SURESTE	VERACRUZ	75	\$130
	CHIAPAS	28	\$47
	TABASCO	15	\$39
	YUCATAN	14	\$32
	OAXACA	25	\$28
	CAMPECHE	11	\$21
	QUINTANA ROO	7	\$14
	SUBTOTAL	175	\$311
CENTRO	CIUDAD DE MEXICO	123	\$397
	MEXICO	85	\$276
	PUEBLA	60	\$185
	HIDALGO	39	\$114
	QUERETARO	35	\$87
	GUERRERO	17	\$29
	MORELOS	9	\$18
	TLAXCALA	6	\$8
	SUBTOTAL	374	\$1,114

Distribución de casos dispuestos en 2017 por estado y región

Región	Estado	Acumulado	
		Pymes	Monto Operado
NORESTE	TAMAULIPAS	46	\$133
	NUEVO LEON	49	\$133
	CHIHUAHUA	52	\$118
	DURANGO	18	\$49
	COAHUILA	18	\$37
	SUBTOTAL	183	\$470
OCCIDENTE	GUANAJUATO	78	\$135
	JALISCO	52	\$122
	SAN LUIS POTOSI	25	\$70
	MICHOACAN	37	\$62
	AGUASCALIENTES	19	\$33
	ZACATECAS	8	\$29
	COLIMA	10	\$20
	NAYARIT	7	\$18
SUBTOTAL	236	\$489	
NOROESTE	SINALOA	54	\$105
	SONORA	33	\$90
	BAJA CALIFORNIA	34	\$61
	BAJA CALIFORNIA SUR	14	\$24
	SUBTOTAL	135	\$280
Total general		1,103	\$2,664

RESPALDO NAFINSA

PARA LOS EMPRESARIOS DE MÉXICO



Programa de Financiamiento al sector de
la Construcción