



**Cámara Mexicana de la
Industria de la Construcción**



Análisis de Presupuesto de Egresos de la Federación para el Ejercicio Fiscal de 2014

Sector Hidráulico

Presentado por H. Cámara de Diputados y
por la Secretaría de Hacienda y Crédito Público



Cámara Mexicana de la Industria de la Construcción





**Cámara Mexicana de la
Industria de la Construcción**

Distribución del Gasto por Unidad Responsable

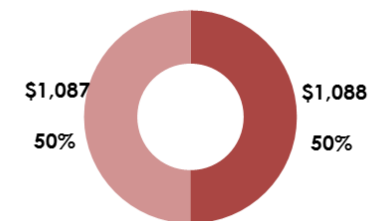
Comisión Nacional del Agua

	Monto
Comisión Nacional del Agua	49,737,421,558
Inversión pública	21,288,975,161
Instituto Mexicano de Tecnología del Agua	3,139,174
Subsidios Administración del Agua y Agua Potable	2,414,371,106
Subsidios Hidroagrícola	4,009,635,416

	Gasto Total	Gasto Corriente	Gasto de Inversión
Administración del Agua	16,235,92,563	6,379,493,757	9,856,198,806
Programa de gestión hídrica	4,544,237,947	4,544,237,947	-
Infraestructura para la Protección de Centros de Población y Áreas Productivas	6,654,957,164	-	6,654,957,164
Ordenación de Aguas Residuales, Drenaje y Alcantarillado	9,960,784,049	992,010,370	8,968,773,679
Programa de Agua Potable, Alcantarillado y Saneamiento en Zonas Urbanas	1,514,107,842	93,812,700	1,420,295,142
Operación y mantenimiento del Sistema Cutzamala	2,537,777,570	2,537,777,570	-
Manejo eficiente y sustentable del agua y prevención de inundaciones	13,514,539,973	3,758,377,431	9,756,162,542
Infraestructura de riego y Temporal Tecnificado	3,954,915,991	-	3,954,915,991

ANEXO 3. Erogaciones Plurianuales para Proyectos de Infraestructura		Monto
INFRAESTRUCTURA HIDRÁULICA		2,175
Túnel Emisor Oriente (TEO)		1,088
Presa El Zapotillo		1,087
TOTAL		2,175

Erogaciones Plurianuales (mdp)



■ Túnel Emisor Oriente (TEO) ■ Presa El Zapotillo

Marzo 2014

Elaborado por Gerencia de Infraestructura Hídrica



Cámara Mexicana de la
Industria de la Construcción

MÉXICO
PRESIDENCIA DE LA REPÚBLICA



CONAGUA
COMISIÓN NACIONAL DEL AGUA

SEMARNAT
SECRETARÍA DE
MEDIO AMBIENTE
Y RECURSOS NATURALES



Presupuesto Presentado por H. Cámara de Diputados

ANEXO 30.1		Programa Hidráulico: Subsidios para Entidades Federativas	
Estados	Subsidios Administración del Agua y Agua Potable	Subsidios Hidroagrícolas	
Aguascalientes	292,197,123	246,293,296	
Baja California	150,584,200	216,904,647	
Baja California Sur	221,626,681	49,502,507	
Campeche	173,570,332	31,582,260	
Coahuila	301,131,300	98,641,658	
Colima	192,614,796	91,838,846	
Chiapas	340,824,151	67,070,406	
Chihuahua	351,184,012	107,114,084	
Distrito Federal	987,790,431	46,650,000	
Durango	476,050,307	211,918,000	
Guanajuato	261,970,100	106,846,000	
Guerrero	800,796,956	31,188,895	
Hidalgo	305,358,600	204,923,773	
Jalisco	221,197,615	81,331,000	
Estado de México	1,109,587,936	90,322,454	
Michoacán	267,065,075	89,392,657	



Marzo 2014

Elaborado por Gerencia de Infraestructura Hídrica



**Cámara Mexicana de la
Industria de la Construcción**

MÉXICO
PRESIDENCIA DE LA REPÚBLICA



CONAGUA
COMISIÓN NACIONAL DEL AGUA

SEMARNAT
SECRETARÍA DE
MEDIO AMBIENTE
Y RECURSOS NATURALES



Presupuesto Presentado por H. Cámara de Diputados

ANEXO 30.1 Programa Hidráulico: Subsidios para Entidades Federativas		
Estados	Subsidios Administración del Agua y Agua Potable	Subsidios Hidroagrícolas
Morelos	337,625,500	65,601,939
Nayarit	208,629,707	103,973,313
Nuevo León	431,999,000	155,258,164
Oaxaca	504,418,740	42,416,000
Puebla	591,603,649	103,582,420
Querétaro	211,983,900	29,839,504
Quintana Roo	204,860,200	56,504,314
San Luis Potosí	193,821,400	169,969,000
Sinaloa	427,908,559	474,912,940
Sonora	397,428,026	337,726,069
Tabasco	490,250,964	21,355,623
Tamaulipas	520,405,748	166,181,433
Tlaxcala	125,393,519	30,271,702
Veracruz	676,180,074	356,674,567
Yucatán	236,929,460	40,199,060
Zacatecas	401,383,045	83,648,885
TOTAL	12,414,371,106	4,009,635,416



Marzo 2014

Elaborado por Gerencia de Infraestructura Hídrica



**Cámara Mexicana de la
Industria de la Construcción**

MÉXICO
PRESIDENCIA DE LA REPÚBLICA



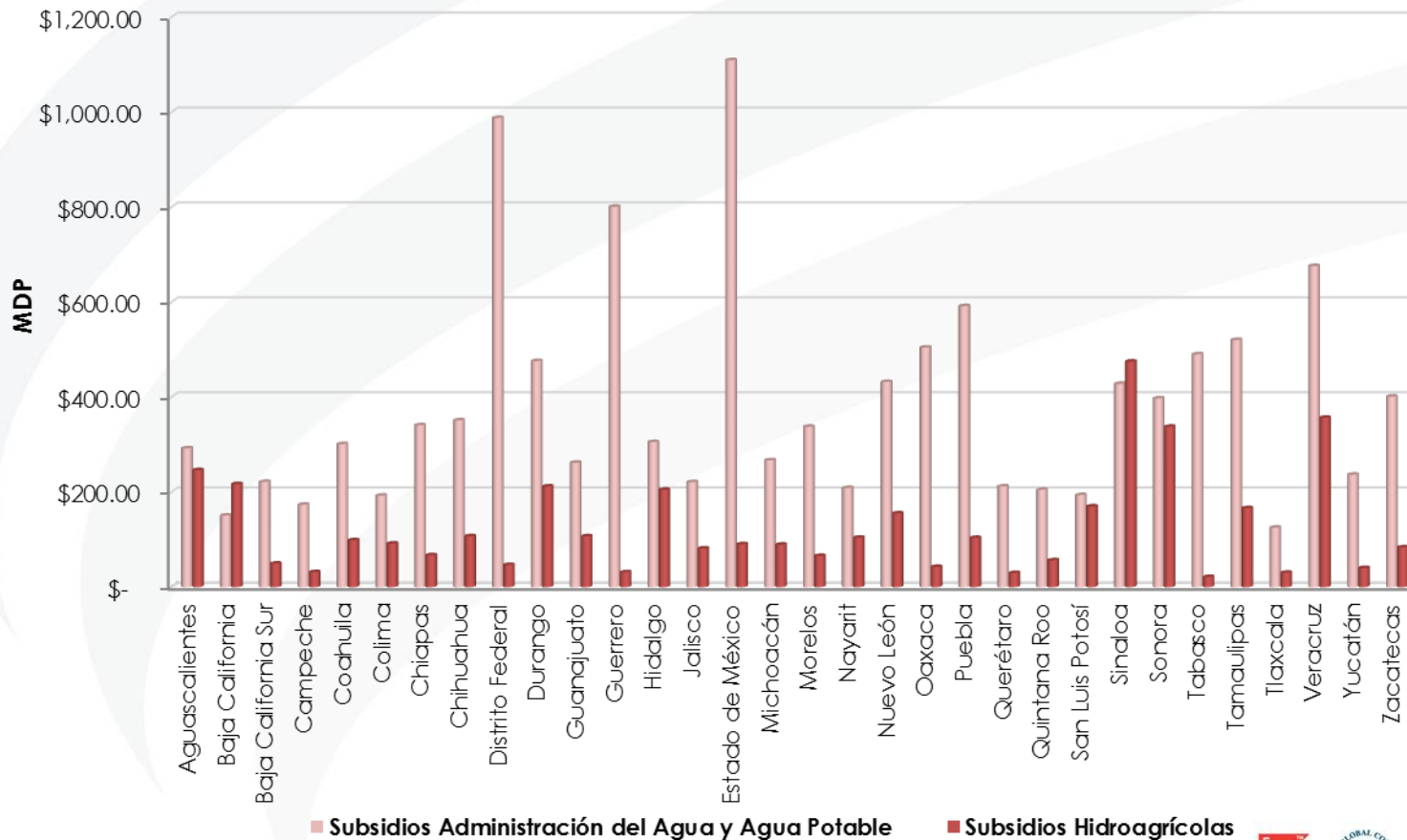
CONAGUA
COMISIÓN NACIONAL DEL AGUA

SEMARNAT
SECRETARÍA DE
MEDIO AMBIENTE
Y RECURSOS NATURALES



Presupuesto Presentado por H. Cámara de Diputados

Subsidio para Entidades Federativas



■ Subsidios Administración del Agua y Agua Potable

■ Subsidios Hidroagrícolas



Marzo 2014

Elaborado por Gerencia de Infraestructura Hídrica



**Cámara Mexicana de la
Industria de la Construcción**

MÉXICO
PRESIDENCIA DE LA REPÚBLICA



CONAGUA
COMISIÓN NACIONAL DEL AGUA

SEMARNAT
SECRETARÍA DE
MEDIO AMBIENTE
Y RECURSOS NATURALES



Presupuesto Presentado por Secretaría
de Hacienda y Crédito Público

Análisis del PEF 2008-2014 sobre Programa Hidráulico

Presupuesto de Egresos Programa Hidráulico 2008,2009,2010,2011,2012, 2013 y 2014

Gasto Total destinado al Programa Hidráulico

Concepto	Millones de Pesos						
	2008	2009	2010	2011	2012	2013	2014
Gasto Total destinado al Programa Hidráulico	29,848	32,814	34,499	36,880	38,856	41,257	49,737
Total Programas de Agua Potable, Alcantarillado y Saneamiento	16,940	17,559	18,596	17,903	19,670	11,714	12,414
Total Programas de Infraestructura Hidroagrícola	4,993	4,624	7,369	6,894	7,285	3,678	4,009
Administración y Preservación de las Aguas Nacionales	2,800	0	0	0	0	0	0
Programas de Alianza para el Campo	0	1,977	0	0	0	0	0
Programa de Protección a Centros de Población	0	2,207	0	0	0	0	0
Administración del Agua	0	0	8,534	12,083	11,901	0	0
Gasto Administrativo y Corriente	5,113	6,445	0	0	0	0	0

1. Cifra presentada por la Secretaría de Hacienda y Crédito Público en el Análisis Funcional Programático Económico
2. Cifra presentada por parte de la H. Cámara de Diputados

Marzo 2014

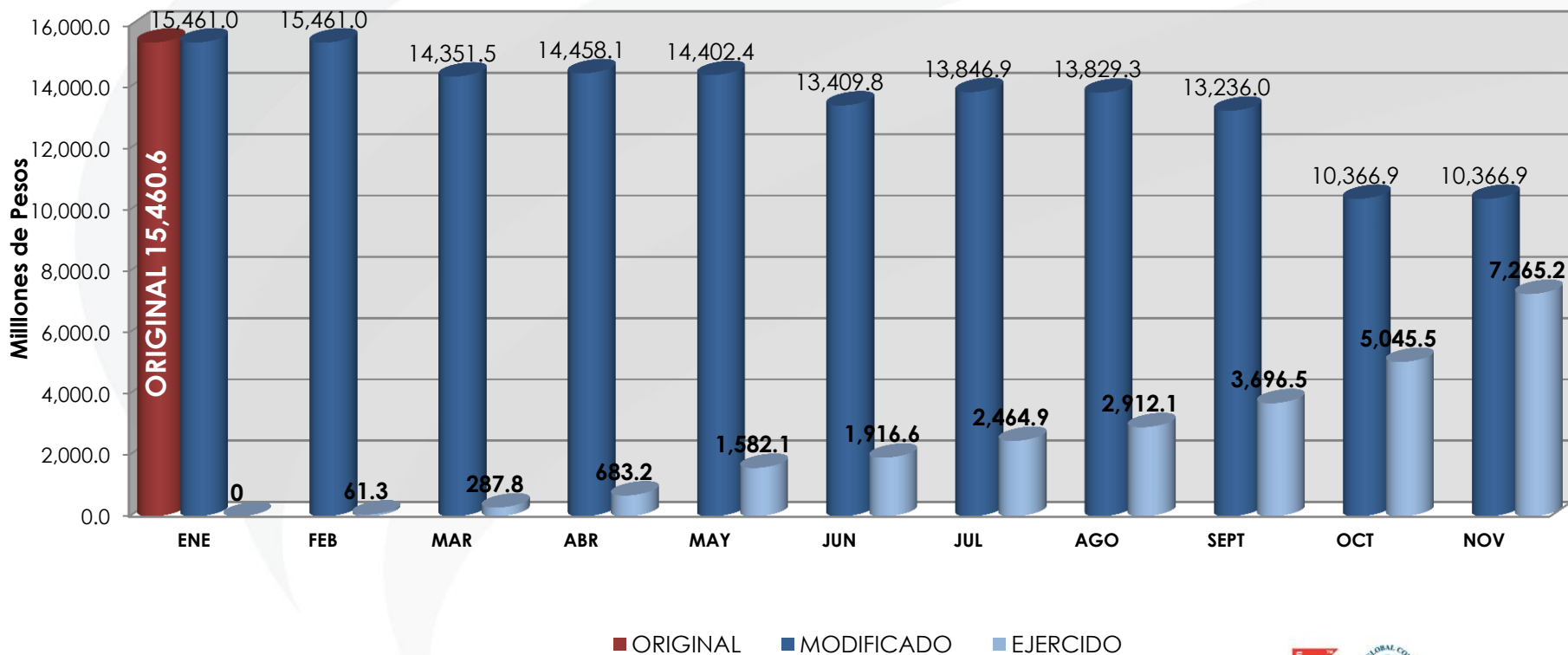
Elaborado por Gerencia de Infraestructura Hídrica





Cámara Mexicana de la Industria de la Construcción

Avance de Inversión Física de CONAGUA 2013 (MDP)



■ ORIGINAL ■ MODIFICADO ■ EJERCIDO

Fuente: Dirección General Adjunta de Estadísticas de la Hacienda Pública.
Unidad de Planeación Económica de la Hacienda Pública.



Marzo 2014

Elaborado por Gerencia de Infraestructura Hídrica

COMPARACIÓN DE INVERSIÓN FÍSICA DE LA CONAGUA EN REPORTE

Noviembre 2012 - 2013

COMISIÓN NACIONAL DEL AGUA (Millones de pesos)					
Concepto	2012			Avance %	
	Programa anual ^{1./}		Enero-noviembre ^{P./}	Original (4=3/1)	Modificado (5=3/2)
	Original (1)	Modificado (2)			
Gasto total	38,856.9	42,611.1	40,134.1	103.3	94.2
Gasto Directo	38,856.9	42,611.1	40,134.1	103.3	94.2
Gasto de capital	27,379.0	29,816.7	28,475.0	104.0	95.5
Inversión física	13,337.9	10,386.1	9,795.1	73.4	94.3
Subsidios	14,041.1	19,430.6	18,679.9	133.0	96.1
Otros de Inversión	0.0	0.0	0.0	n.a.	n.a.

COMISIÓN NACIONAL DEL AGUA (Millones de pesos)					
Concepto	2013			Avance %	
	Programa anual ^{1./}		Enero-noviembre ^{P./}	Original (4=3/1)	Modificado (5=3/2)
	Original (1)	Modificado (2)			
Gasto total	41,257.3	42,770.1	37,669.9	91.3	88.1
Gasto Directo	41,257.3	42,770.1	37,669.9	91.3	88.1
Gasto de capital	30,378.6	28,207.3	24,554.5	80.8	87.1
Inversión física	15,460.6	10,366.9	7,265.2	47.0	70.1
Subsidios	14,918.0	17,840.4	17,269.3	115.9	96.9
Otros de Inversión	0.0	0.0	0.0	n.a.	n.a.

Marzo 2014

Elaborado por Gerencia de Infraestructura Hídrica

Fuente: Dirección General Adjunta de Estadísticas de la Hacienda Pública.
Unidad de Planeación Económica de la Hacienda Pública.



**Cámara Mexicana de la
Industria de la Construcción**



	Gasto Total	Gasto Corriente	Gasto de Inversión
Administración del Agua (Manejo eficiente y sustentable del agua y prevención de inundaciones)	15,662,607,324	5,806,408,518	9,856,198,806
Instituto Mexicano de Tecnología del Agua	3,139,174	3,139,174	-
Administración del Agua	16,235,692,563	3,625,765,278	9,856,198,806
Manejo Integral del Sistema Hidrológico	397,627,053	377,934,100	19,692,953
Servicio Meteorológico Nacional y Estaciones Hidrometeorológicas	243,135,439	243,135,439	-
Conservación y Operación de Acueductos Usapanapa-La Cangrejera, Ver. y Lázaro Cárdenas, Michoacán	26,367,000	26,367,000	-
Administración Sustentable del Agua	88,002,000	88,002,000	-
Programa de gestión hídrica	4,544,237,947	4,544,237,947	-
Registro Público de Derechos del Agua	3,757,000	3,757,000	-
Delimitación de cauces y zonas federales	3,908,900	3,908,900	-
Servicios a usuarios y mercado del agua	9,393,000	9,393,000	-
Inspección, medición y calificación de infracciones	50,102,000	50,102,000	-
Recaudación y fiscalización	22,467,000	22,467,000	-
Proyectos de inmuebles (oficinas administrativas)	162,261,725	-	162,261,725
Infraestructura para la Protección de Centros de Población y Áreas Productivas	6,654,957,164	-	6,654,957,164
Zona de Mitigación y Rescate Ecológico en el Lago de Texcoco	219,730,000	-	219,730,000
Programa de Inversión en Infraestructura Social y de Protección Ambiental	1,300,000,000	-	1,300,000,000
Inversión para el Manejo Integral del Ciclo Hidrológico	239,401,904	-	239,401,904
Inversión del Servicio Meteorológico Nacional	121,959,010	-	121,959,010
Programa para atender desastres naturales	200,382,000	200,382,000	-
Conducción de las políticas hídricas	122,707,100	122,707,100	-
Fideicomisos Ambientales	11,400,000	11,400,000	-
Cuotas, Apoyos y Aportaciones a Organismos Internacionales	55,542,000	55,542,000	-
Programa de Cultura del Agua	29,852,050	29,852,050	28,758,050
Programa para incentivar el desarrollo	45,979,032	45,979,032	-



Marzo 2014

Elaborado por Gerencia de Infraestructura Hídrica



**Cámara Mexicana de la
Industria de la Construcción**



	Gasto Total	Gasto Corriente	Gasto de Inversión
Ordenación de Aguas Residuales, Drenaje y Alcantarillado	9,960,784,049	992,010,370	8,968,773,679
Programa de gestión hídrica	721,189,270	721,189,270	-
Proyectos de infraestructura económica de agua potable, alcantarillado y saneamiento	678,000,000	-	678,000,000
Túnel Emisor Oriente y Planta de Tratamiento Atotonilco	2,644,121,400	-	2,644,121,400
Programa de Agua Potable, Alcantarillado y Saneamiento en Zonas Urbanas	1,514,107,842	93,812,700	1,420,295,142.
Programa para la Construcción y Rehabilitación de Sistemas de Agua Potable y Saneamiento en Zonas Rurales	1,025,352,680	48,506,800	976,845,880
Programa de Tratamiento de Aguas Residuales	2,891,767,300	108,585,000	2,783,182,300
Incentivos para la Operación de Plantas de Tratamiento de Aguas Residuales	250,000,000	13,675,000	236,325,000
Infraestructura Hídrica	236,245,557	6,241,600	230,003,957
Abastecimiento de Agua	13,514,539,973	3,758,377,431	9,756,162,542.
Manejo eficiente y sustentable del agua y prevención de inundaciones	13,514,539,973	3,758,377,431	9,756,162,542.
Operación y mantenimiento del Sistema Cutzamala	2,537,777,570	2,537,777,570	-
Operación y mantenimiento del sistema de pozos de abastecimiento del Valle de México	709,949,461	709,949,461	-
Programa directo de Agua Limpia	4,453,000	4,453,000	-
Programa de gestión hídrica	172,710,000	172,710,000	-
Proyectos de infraestructura económica de agua potable, alcantarillado y saneamiento	3,468,583,297	-	3,468,583,297
Proyectos de infraestructura económica de agua potable, alcantarillado y saneamiento (Ampliaciones determinadas por la Cámara de Diputados)	200,000,000	-	200,000,000
Programa de Agua Limpia	59,812,000	2,976,300	56,835,700
Programa de Agua Potable, Alcantarillado y Saneamiento en Zonas Urbanas	4,082,464,158	211,969,700	3,870,494,458
Programa para la Construcción y Rehabilitación de Sistemas de Agua Potable y Saneamiento en Zonas Rurales	1,773,531,284	95,552,700	1,677,978,584
Programa de Devolución de Derechos	4,823,000	4,823,000	-
Infraestructura Hídrica	500,436,203	18,165,700	482,270,503

Marzo 2014

Elaborado por Gerencia de Infraestructura Hídrica





**Cámara Mexicana de la
Industria de la Construcción**

MÉXICO
PRESIDENCIA DE LA REPÚBLICA



CONAGUA
COMISIÓN NACIONAL DEL AGUA

SEMARNAT
SECRETARÍA DE
MEDIO AMBIENTE
Y RECURSOS NATURALES



Análisis Funcional Programático Económico

	Gasto Total	Gasto Corriente	Gasto de Inversión
Manejo eficiente y sustentable del agua y prevención de inundaciones	9,951,668,951	851,444,362	9,100,224,589
Programa de gestión hídrica	645,483,962	645,483,962	-
Estudios de preinversión	59,850,000	-	59,850,000
Estudios de preinversión (Ampliaciones determinadas por la Cámara de Diputados)	75,000,000	-	75,000,000
Rehabilitación y Modernización de Presas y Estructuras de Cabeza	126,100,047	-	126,100,047
Infraestructura de riego y Temporal Tecnificado	3,954,915,991	-	3,954,915,991
Rehabilitación y Modernización de Infraestructura de Riego y Temporal Tecnificado	1,080,336,535	-	1,080,336,535
Cuotas, Apoyos y Aportaciones a Organismos Internacionales	347,000	347,000	-
Programa de Rehabilitación, Modernización, Tecnificación y Equipamiento de Distritos de Riego y Temporal Tecnificado	2,100,000,000	114,870,000	1,985,130,000
Programa de Rehabilitación, Modernización, Tecnificación y Equipamiento de Unidades de Riego	1,177,712,000	79,420,800	1,098,291,200
Mejora de Eficiencia Hídrica en Áreas Agrícolas	268,668,446	-	268,668,446
Programa de Adecuación de Derechos de Uso de Agua	114,195,000	5,305,600	108,889,400
Apoyos Especiales en Distrito de Riego y Unidades de Riego	349,059,970	6,017,000	343,042,970

Marzo 2014

Elaborado por Gerencia de Infraestructura Hídrica

