



Análisis de Presupuesto de Egresos de la Federación para el Ejercicio Fiscal de 2014

Sector Hidráulico

Presentado por H. Cámara de Diputados y
por la Secretaría de Hacienda y Crédito Público



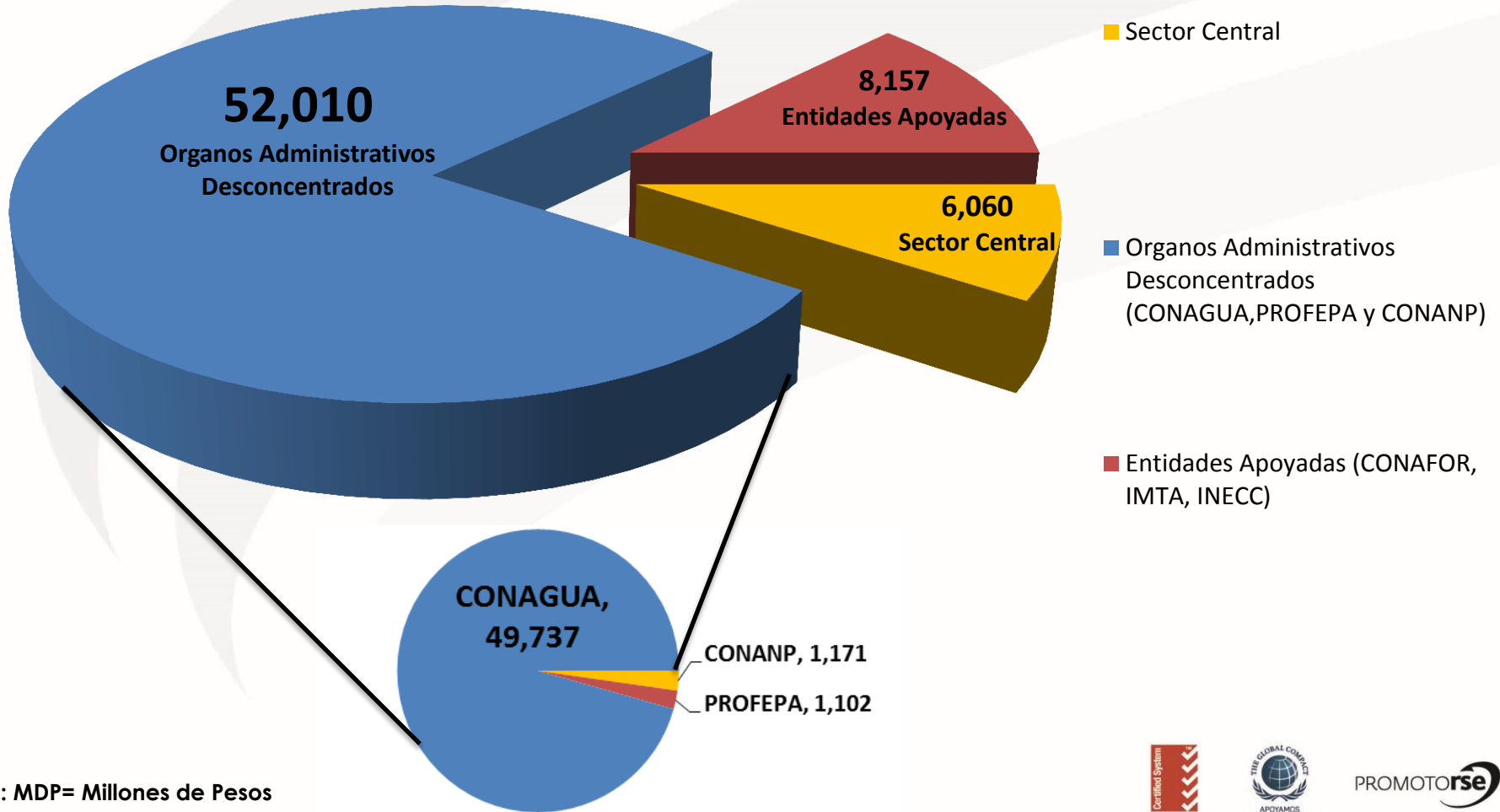
Cámara Mexicana de la Industria de la Construcción





Medio Ambiente y Recursos Naturales

Monto Total 66,227 MDP



- Sector Central
- Organos Administrativos Desconcentrados (CONAGUA, PROFEPA y CONANP)
- Entidades Apoyadas (CONAFOR, IMTA, INECC)

Nota: MDP= Millones de Pesos



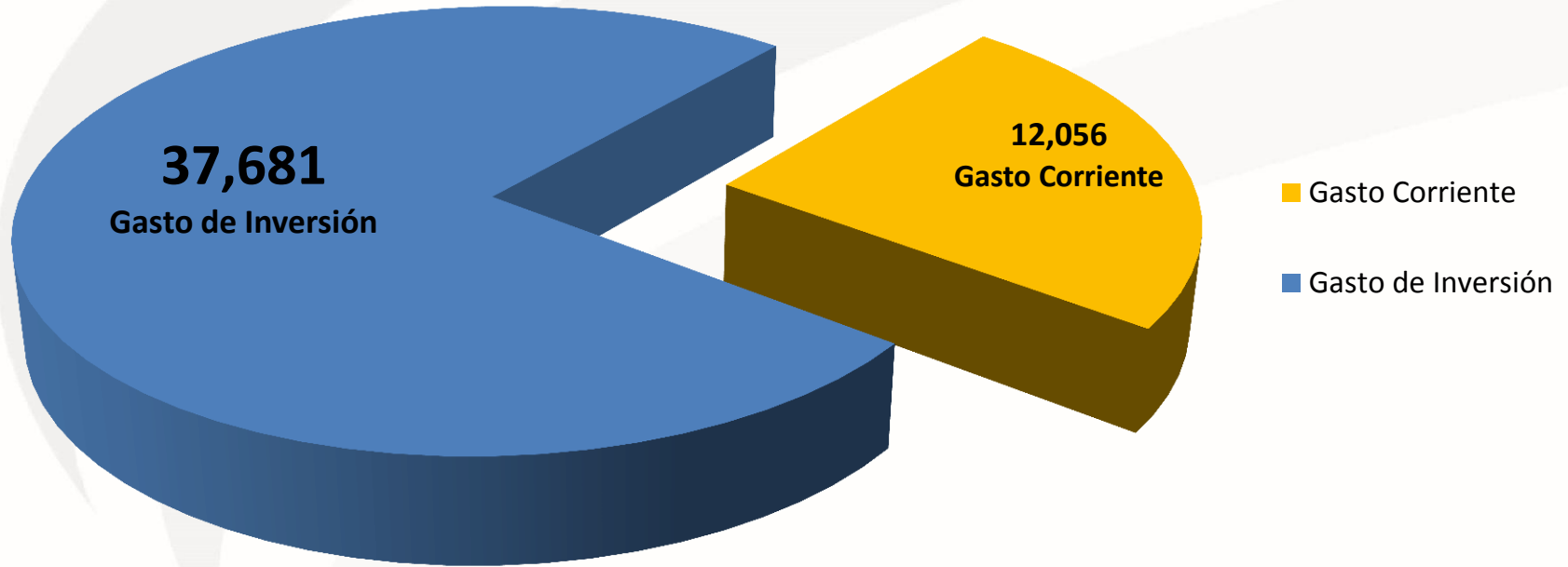


PEF 2014

Organismos Administrativos Desconcentrados

Comisión Nacional del Agua

Monto Total 49,737 MDP

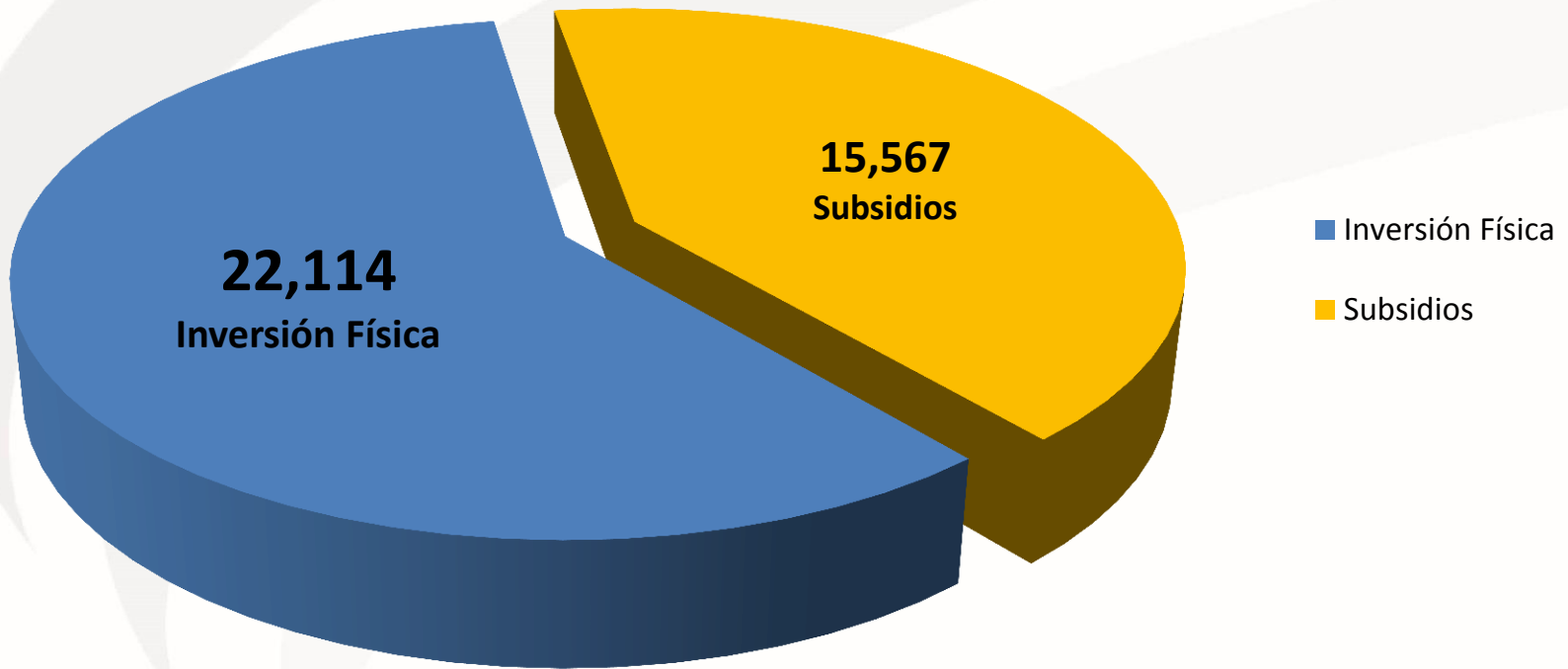


- Gasto Corriente
- Gasto de Inversión

Nota: MDP= Millones de Pesos



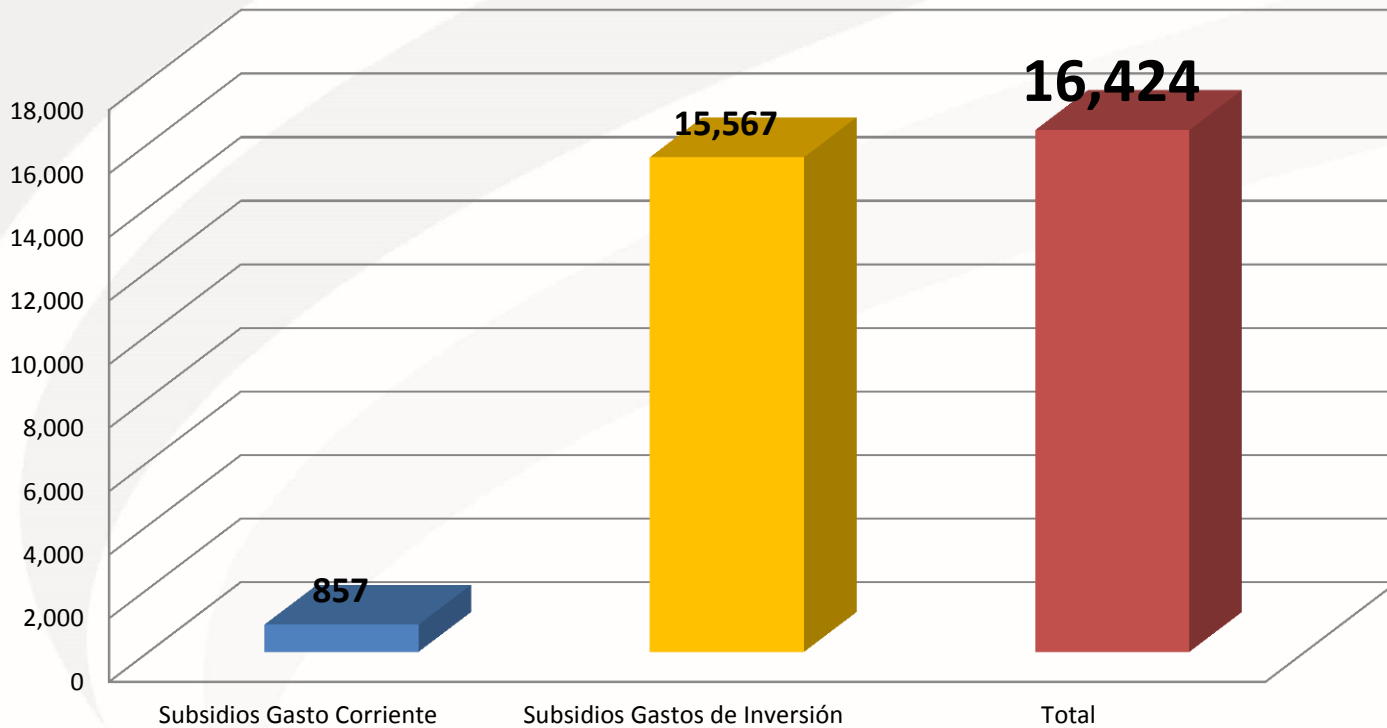
PEF 2014
Comisión Nacional del Agua
Gasto de Inversión
Monto Total 37,681 MDP



Nota: MDP= Millones de Pesos



PEF 2014
Comisión Nacional del Agua
Subsidios de Gasto Corriente y Gastos de Inversión
Monto Total 16,424 MDP



Nota: MDP= Millones de Pesos

Programa Hidráulico: Subsídios para Entidades Federativas		
Estados	Subsidios Administración del Agua y Agua Potable (MDP)	Subsidios Hidroagrícolas (MDP)
Aguascalientes	292	246
Baja California	150	217
Baja California Sur	222	49
Campeche	174	32
Coahuila	301	99
Colima	193	92
Chiapas	341	67
Chihuahua	351	107
Distrito Federal	988	47
Durango	476	212
Guanajuato	262	107
Guerrero	801	31
Hidalgo	305	205
Jalisco	221	81
Estado de México	1,110	90
Michoacán	267	89

Nota: MDP= Millones de Pesos



Presupuesto Presentado por H. Cámara de Diputados

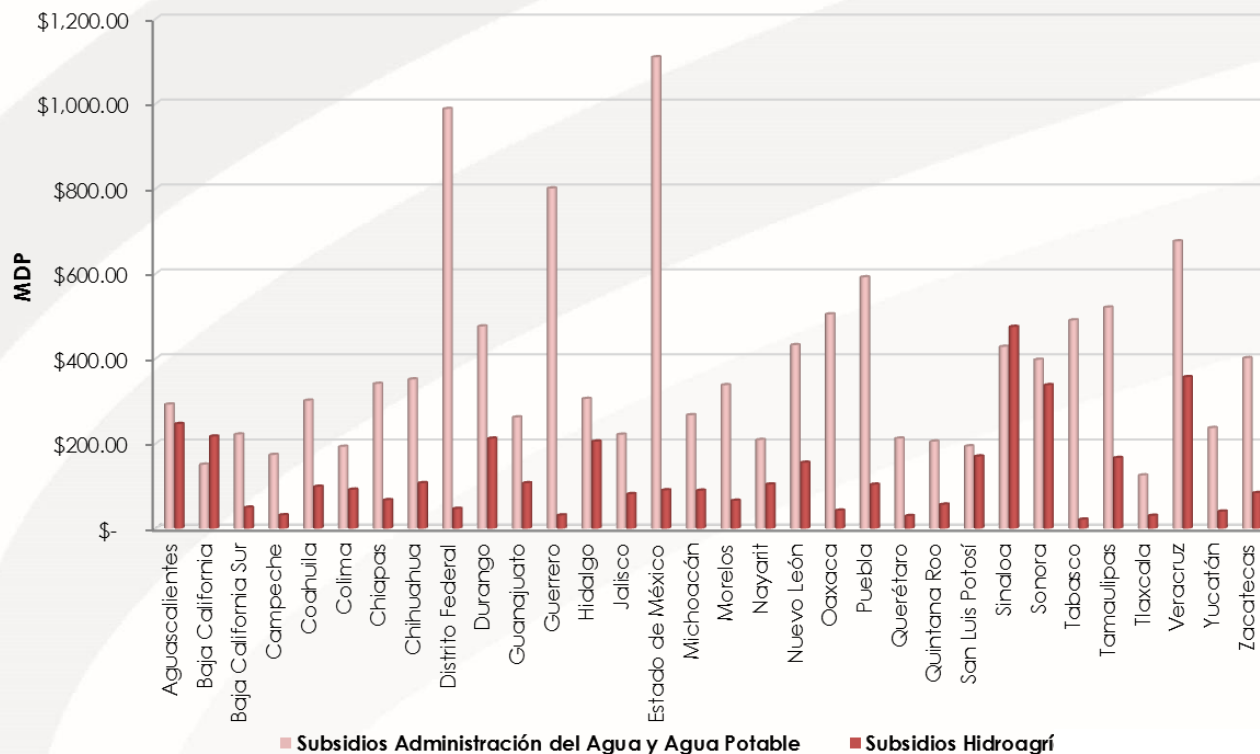
Programa Hidráulico: Subsídios para Entidades Federativas		
Estados	Subsidios Administración del Agua y Agua Potable (MDP)	Subsidios Hidroagrícolas (MDP)
Morelos	337	66
Nayarit	208	104
Nuevo León	432	155
Oaxaca	504	42
Puebla	592	103
Querétaro	212	30
Quintana Roo	205	57
San Luis Potosí	194	170
Sinaloa	428	475
Sonora	398	338
Tabasco	490	21
Tamaulipas	521	166
Tlaxcala	125	30
Veracruz	676	357
Yucatán	237	40
Zacatecas	401	85
SUBTOTAL	12,414 MDP	4,010 MDP
TOTAL	16,424 MDP	

Nota: MDP= Millones de Pesos



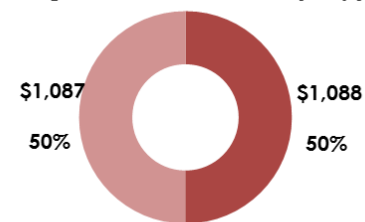
Presupuesto Presentado por H. Cámara de Diputados

Subsidio para Entidades Federativas



Erogaciones Plurianuales para Proyectos de Infraestructura	Monto (MDP)
INFRAESTRUCTURA HIDRÁULICA	2,175
Túnel Emisor Oriente (TEO)	1,088
Presa El Zapotillo	1,087
TOTAL	2,175

Erogaciones Plurianuales (mdp)



■ Túnel Emisor Oriente (TEO) ■ Presa El Zapotillo

	Gasto Total (MDP)	Gasto Corriente (MDP)	Gasto de Inversión (MDP)
Manejo Integral del Sistema Hidrológico	397	378	19
Servicio Meteorológico Nacional y Estaciones Hidrometeorológicas	243	243	
Conservación y Operación de Acueductos Usapanapa-La Cangrejera, Ver. Y Lázaro Cárdenas, Mich.	26	26	
Administración Sustentable del Agua	88	88	
Programa de Gestión Hídrica	4,544	4,544	
Registro Público de Derechos del Agua	3	3	
Delimitación de Cauces y Zonas Federales	3	3	
Servicios a Usuarios y Mercado del Agua	9	9	
Inspección, Medición y Calificación de Infracciones	50	50	
Recaudación y Fiscalización	22	22	
Proyectos de Inmuebles (oficinas administrativas)	162		162
Infraestructura para la Protección de Centros de Población y Áreas Productivas	6,654		6,654
Programas Hídricos Integrales	1,109		1,109
Zona de Mitigación y Rescate Ecológico en el Lago Texcoco	219		219
Programa de Inversión en Infraestructura Social y de Protección Ambiental	1,300		1,300
Inversión para el Manejo Integral del Ciclo Hidrológico	239		239
Inversión del Servicio Meteorológico Nacional	121		121
Programas para atender Desastres Naturales	200	200	
Conducción de las Políticas Hídricas	122	122	
Fideicomisos Ambientales	11	11	
Cuotas, Apoyos y Aportaciones a Organismos Internacionales	55	55	
Programa de Cultura del Agua	29	1	28
Programa para Incentivar el Desarrollo Organizacional de los Consejos de Cuenca	45	45	

Nota: MDP= Millones de Pesos

	Gasto Total (MDP)	Gasto Corriente (MDP)	Gasto de Inversión (MDP)
Ordenación de Aguas Residuales, Drenaje y Alcantarillado	9,960	992	8,968
Programa de Gestión Hídrica	721	721	
Proyectos de Infraestructura Económica de Agua Potable, Alcantarillado y Saneamiento	678		678
Túnel Emisor Oriente y Planta de Tratamiento Atotonilco	2,644		2,644
Programa de Agua Potable, Alcantarillado y Saneamiento en Zonas Urbanas	1,514	94	1,420
Programa para la Construcción y Rehabilitación de Sistemas de Agua Potable y Saneamiento en Zonas Rurales	1,025	48	977
Programa de Tratamiento de Aguas Residuales	2,891	108	2,783
Incentivos para la Operación de Plantas de Tratamiento de Aguas Residuales	250	14	236
Infraestructura Hídrica	236	6	230
Reducción de Contaminación	12	10	2
Operación y Mantenimiento del Sistema Cutzamala	2,537	2,537	
Operación y Mantenimiento del Sistema de Pozos de Abastecimiento del Valle de México	709	709	
Programa Directo de Agua Limpia	4	4	
Programa de Gestión Hídrica	172	172	
Proyectos de Infraestructura Económica de Agua Potable, Alcantarillado y Saneamiento	3,468		3,468
Proyectos de Infraestructura Económica de Agua Potable, Alcantarillado y Saneamiento (Ampliaciones determinadas por la Cámara de Diputados)	200		200
Programa de Agua Limpia	59	3	56
Programa de Agua Potable, Alcantarillado y Saneamiento en Zonas Urbanas	4,082	212	3,870
Programa para la Construcción y Rehabilitación de Sistemas de Agua Potable y Saneamiento en Zonas Rurales	1,773	95	1,678
Programa de Devolución de Derechos	4	4	
Infraestructura Hídrica	500	18	482
Desarrollo Económico	18,073	4,161	13,912

	Gasto Total (MDP)	Gasto Corriente (MDP)	Gasto de Inversión (MDP)
Agropecuaria, Silvicultura, Pesca y Caza	17,550	3,638	13,912
Silvicultura	7,598	2,786	4,812
Programa de Gestión Hídrica	645	645	
Estudios de Preinversión	59		59
Estudios de Preinversión (ampliaciones determinadas por la Cámara de Diputados)	75		75
Rehabilitación y Modernización de Presas y Estructuras de Cabeza	126		126
Infraestructura de Riego y Temporal Tecnificado	3,954		3,954
Rehabilitación y Modernización de Infraestructura de Riego y Temporal Tecnificado.	1,080		1,080
Cuotas, Apoyos y Aportaciones a Organismos Internacionales	.3	.3	
Programa de Rehabilitación, Modernización, Tecnificación y Equipamiento de Distritos de Riego y Temporal Tecnificado	2,100	114	1,986
Programa de Rehabilitación, Modernización, Tecnificación y Equipamiento de Distritos de Riego y Temporal Tecnificado	1,177	79	1,098
Mejora de Eficiencia Hídrica en Áreas Agrícolas	268		268
Programa de Adecuación de Derechos de Uso de Agua	114	5	109
Apoyos Especiales en Distrito de Riego y Unidades de Riego	349	6	343
Ciencia, Tecnología e Innovación	523	523	
TOTALES	102,781	23,504	79,277

Nota: MDP= Millones de Pesos