



# Presupuesto de Egresos de la Federación para el Ejercicio Fiscal de 2014

## Sector Turismo

Presentado por H. Cámara de Diputados

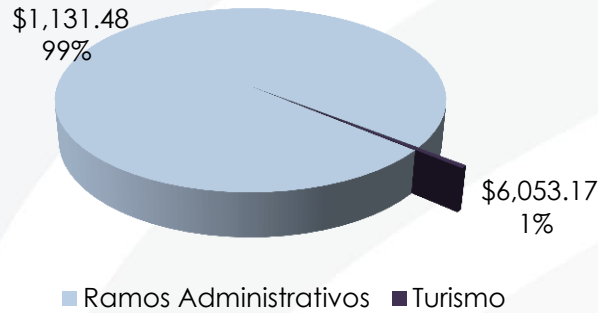


**Cámara Mexicana de la Industria de la Construcción**

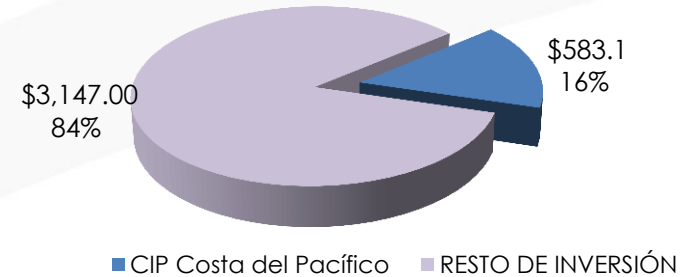
**Anexo 1. GASTO NETO TOTAL**

	Monto
B: RAMOS ADMINISTRATIVOS	\$ 1,131,486,031,191.00
21 Turismo	\$ 6,053,174,957

**GASTO NETO TOTAL**



**EROGACIONES PLURIANUALES**



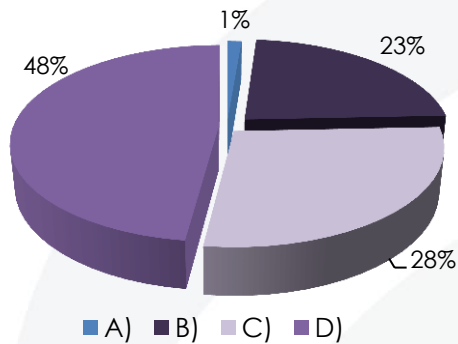
**Anexo 3. EROGACIONES PLURIANUALES PARA PROYECTOS DE INFRAESTRUCTURA**

	Monto (mdp)
CIP Costa del Pacífico	\$ 583.1
RESTO DE INVERSIÓN	\$ 3,147.00

**Anexo 11. PROGRAMA DE CIENCIA, TECNOLOGÍA E INNOVACIÓN**

	Recursos Fiscales	Recursos Propios	Monto Total
21 Turismo			
Centro de Estudios Superiores en Turismo	\$ 28,349,514	- \$	28,349,514

### Igualdad entre Mujeres y Hombres



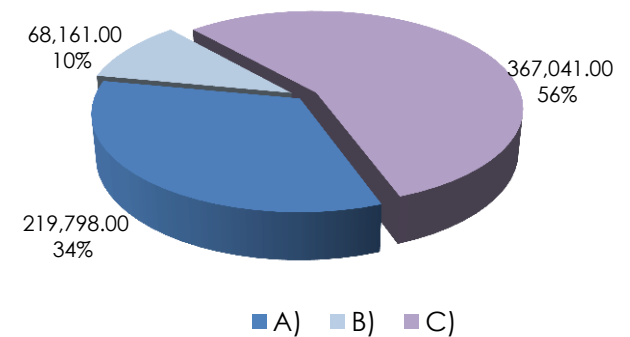
### Anexo 12. EROGACIONES PARA LA IGUALDAD ENTRE MUJERES Y HOMBRES

	Monto
A) Conservación y mantenimiento a los CIP's a cargo de FONATUR	\$ 183,559
B) Desarrollo de infraestructura para el fomento y promoción de la inversión en el sector turístico	\$ 3,244,393
C) Desarrollo e innovación de productos turísticos sustentables	\$ 3,905,669
D) Resto de inversión en el Programa	\$ 6,750,971
<b>Monto Total</b>	<b>\$ 14,084,592</b>

### Anexo 15. RECURSOS PARA LA ADAPTACIÓN Y MITIGACIÓN DE LOS EFECTOS DEL CAMBIO CLIMÁTICO

	Monto
A) Desarrollo de infraestructura para el fomento y promoción de la inversión en el sector turístico	\$ 219,798
B) Desarrollo e innovación de productos turísticos sustentables	\$ 68,161
C) Resto de Recursos	\$ 367,041
<b>Monto Total</b>	<b>\$ 655,000</b>


### Adaptación y Mitigación de los Efectos del Cambio Climático



**Anexo 19.3 FONDO DE CULTURA**

PROYECTOS ESTATALES			
Entidad Federativa	Proyecto	Monto	
Coahuila de Zaragoza	Plaza del Normalismo	\$	3,000,000.00
Quintana Roo	Parque Escultórico Punta Sur	\$	2,385,356.00
<b>TOTAL</b>		<b>\$</b>	<b>5,385,356.00</b>

**Proyectos Estatales para  
 Fondo de Cultura**

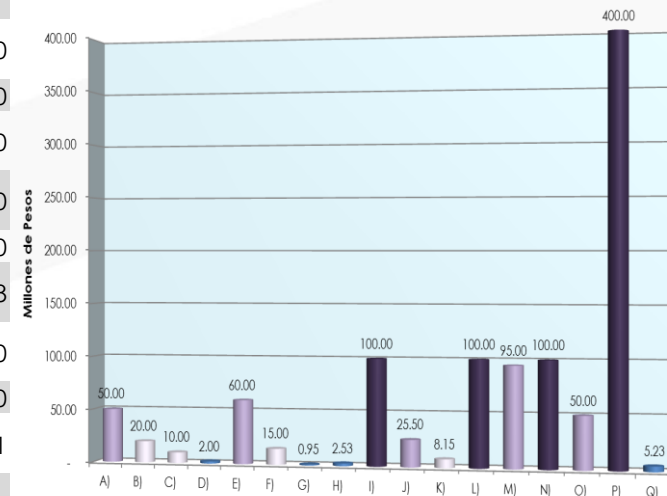


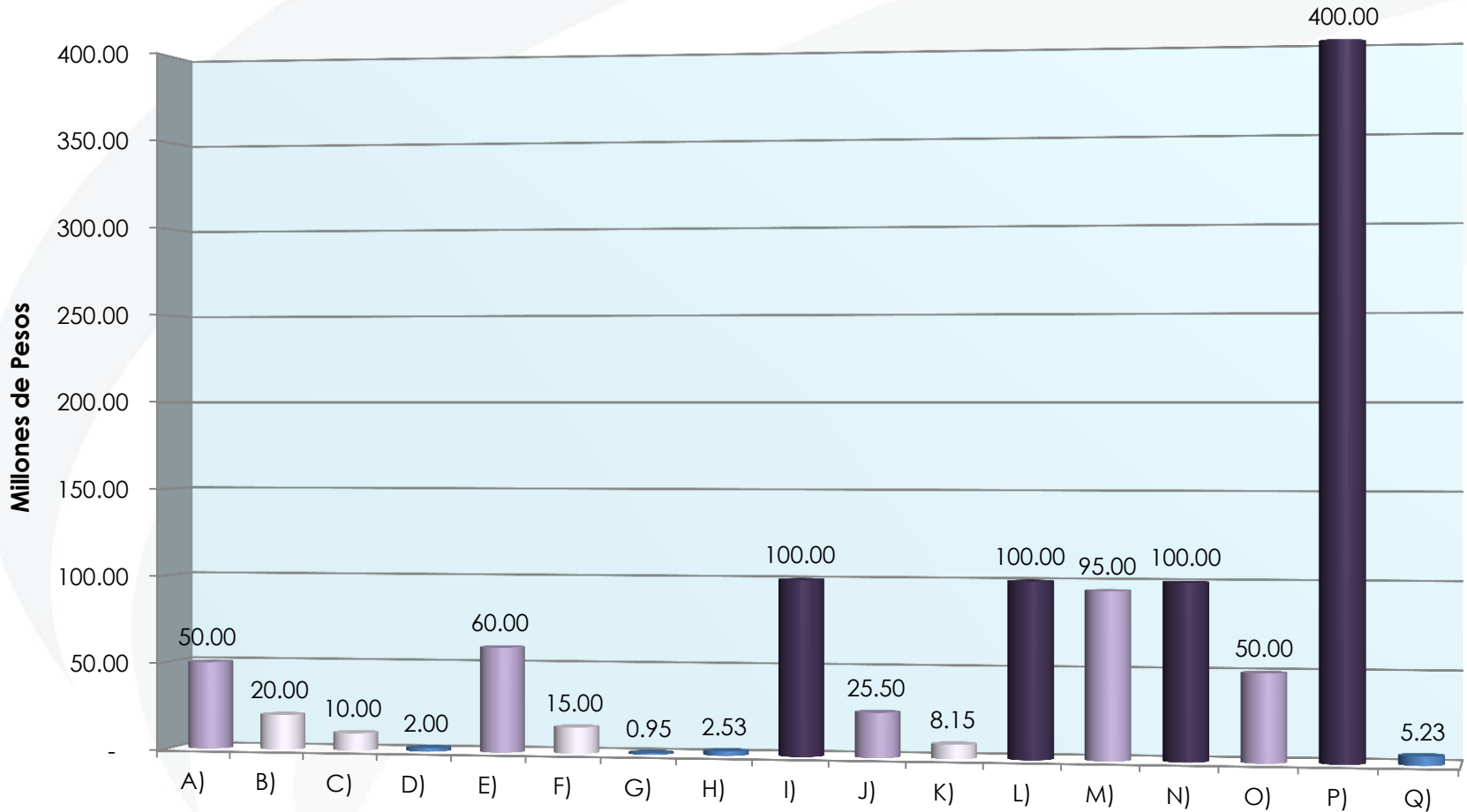
■ Plaza del Normalismo ■ Parque Escultórico Punta Sur

## Anexo 19.3 FONDO DE CULTURA

PROYECTOS MUNICIPALES			
Entidad Federativa	Municipio	Proyecto	Monto
Coahuila de Zaragoza	Torreón	Infraestructura Cultural	\$ 6,000,000.00
Distrito Federal	Cuajimalpa de Morelos	Ampliación del Corredor Cultural Mario Pani (Complemento 2014)	\$ 5,000,000.00
Guanajuato	Moroleón	Construcción de Pabellón Permanente "Allende" para Exposiciones Culturales en Moroleón, Gto.	\$ 397,000.00
Guanajuato	Moroleón	Construcción de Pabellón Permanente "El Jinete" para Exposiciones Culturales en Moroleón, Gto.	\$ 420,000.00
Guanajuato	Moroleón	Construcción de Pabellón Permanente "Guanajuato" para Exposiciones Culturales en Moroleón, Gto.	\$ 1,091,000.00
Guanajuato	Moroleón	Construcción de Pabellón Permanente "El Cinco" para Exposiciones Culturales en Moroleón, Gto.	\$ 500,000.00
Jalisco	Atotonilco el Alto	Andador cultural San Felipe calle de Degollado	\$ 1,257,500.00
Jalisco	Atotonilco el Alto	Paseo Cultural Fundadores Calle Juárez Centro Histórico	\$ 1,250,000.00
Jalisco	Mexxicacán	Construcción de la 2a. Etapa de la Explanada para usos múltiples en la localidad del Santuario	\$ 800,000.00
Jalisco	Ojuelos de Jalisco	Construcción Explanada Cultural Ojuelos de Jalisco en El Municipio de Ojuelos	\$ 1,100,000.00
Jalisco	San Marcos	Parador Turístico y Artesanal	\$ 1,000,000.00
Jalisco	Valle de Juárez	Proyecto Integral de Mejoramiento de Imagen Urbana 1era. Etapa. Portales de la Plaza Principal de Valle de Juárez	\$ 2,400,000.00
Jalisco	Valle de Juárez	Renovación de la Imagen Urbana del Centro Histórico de Valle De Juárez	\$ 1,650,000.00
Jalisco	Yahualica de González Gallo	Restauración de la Plaza Principal 2a. Etapa	\$ 2,000,000.00
Jalisco	Zapotlán del Rey	Rehabilitación de la plaza de Chila	\$ 1,500,000.00
México	San Felipe del Progreso	Proyectos de Infraestructura de Cultura	\$ 5,940,000.00
Nayarit	Santiago Ixcuintla	Remodelación, Conservación y Equipamiento de la Plaza Pública Principal de Santiago Ixcuintla	\$ 1,500,000.00
Oaxaca	Santiago Pinotepa Nacional	Rescate de la Laguna y Parador Turístico	\$ 3,000,000.00
Puebla	Acatzingo	Remodelación del Centro Histórico y Cultural de Acatzingo de Hidalgo, Puebla	\$ 9,342,142.00
Querétaro	San Juan del Río	Imagen Urbana, Primera Etapa Carretera Panamericana	\$ 20,000,000.00
<b>TOTAL</b>			<b>\$ 66,147,642.00</b>

Anexo 19.5 AMPLIACIONES PARA PROYECTOS DE DESARROLLO REGIONAL		Monto Total
A)	Gran Parque Ecológico en el municipio Zacatecas, Zacatecas	\$ 50,000,000
B)	Plaza y Monumento al Centenario de la Toma de Zacatecas, Zacatecas	\$ 20,000,000
C)	Plazuela Centenario (Escuela Enrique Estrada) en el municipio de Zacatecas, Zac.	\$ 10,000,000
D)	Parque recreativo en el municipio de San José de los Cabos, BCS	\$ 2,000,000
E)	Rehabilitación del Parque Metropolitano La Loma en el estado de Nayarit	\$ 60,000,000
F)	Construcción de parque ecológico en la cabecera municipal en Miguel Auza, Zac	\$ 15,000,000
G)	Construcción de parques en Ajalpan, Puebla	\$ 950,000
H)	Construcción de plaza pública y casas de cultura en Tepic, Nayarit	\$ 2,534,388
I)	Proyecto de desarrollo turístico ferroviario Museo del Ferrocarril-Cholula en Puebla	\$ 100,000,000
J)	Proyecto de desarrollos turísticos para el Estado de Sonora	\$ 25,500,000
K)	Construcción de Infraestructura para Desarrollo Turístico en la presa El Chiflón en la Manzanilla de la Paz, Jalisco	\$ 8,148,471
L)	Inicio de Centro de Convenciones y Exposiciones en Juárez, Chihuahua	\$ 100,000,000
M)	Modernización de la imagen urbana turística del centro tradicional de Cozumel, Q. Roo.	\$ 95,000,000
N)	Plaza 11 de julio en Tijuana, Baja California	\$ 100,000,000
O)	Primera etapa de rehabilitación del centro histórico de Cd. Juárez, Chihuahua	\$ 50,000,000
P)	Recuperación de la imagen urbana del Paseo Bravo, en Puebla, Puebla	\$ 400,000,000
Q)	Rehabilitación de imagen urbana en Valle de Guadalupe, Jalisco	\$ 5,233,880
<b>TOTAL</b>		<b>\$ 1,044,366,739</b>

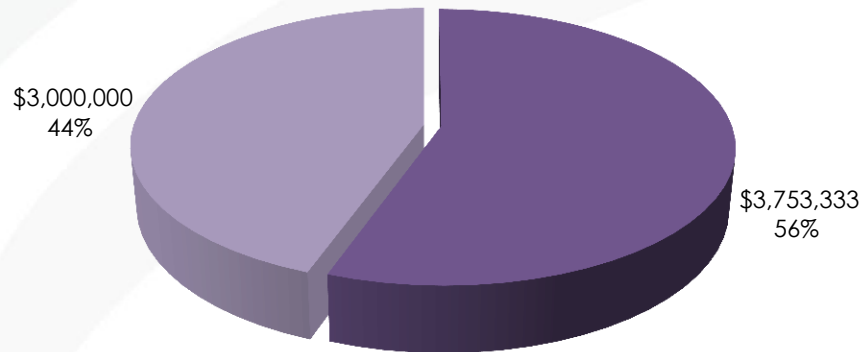




Anexo 31. ADECUACIONES APROBADAS POR LA H. CÁMARA DE DIPUTADOS	PROYECTO PEF	REDUCCIONES	AMPLIACIONES	REASIGNACIONES	PEF APROBADO
21 Turismo	\$ 6,046,421,624	- \$	6,753,333	\$ 6,753,333	\$ 6,053,174,957

Anexo 46. AMPLIACIONES AL RAMO 21 TURISMO	Monto
Desarrollo e innovación de productos turísticos sustentables	\$ 3,753,333
Planeación y conducción de la política de turismo	\$ 3,000,000
<b>TOTAL SECTOR CENTRAL</b>	<b>\$ 6,753,333</b>

### Ampliaciones al Ramo Turismo



- Desarrollo e innovación de productos turísticos sustentables
- Planeación y conducción de la política de turismo





# Presupuesto de Egresos de la Federación para el Ejercicio Fiscal de 2014

## Presentado por la Secretaría de Hacienda y Crédito Público

MÉXICO  
PRESIDENCIA DE LA REPÚBLICA



SECTUR  
SECRETARÍA DE TURISMO

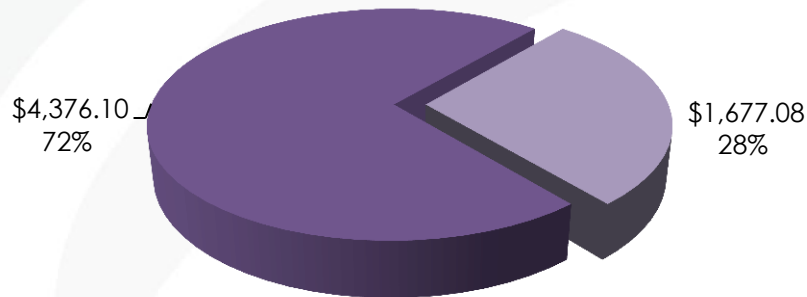


SHCP  
SECRETARÍA DE HACIENDA  
Y CRÉDITO PÚBLICO



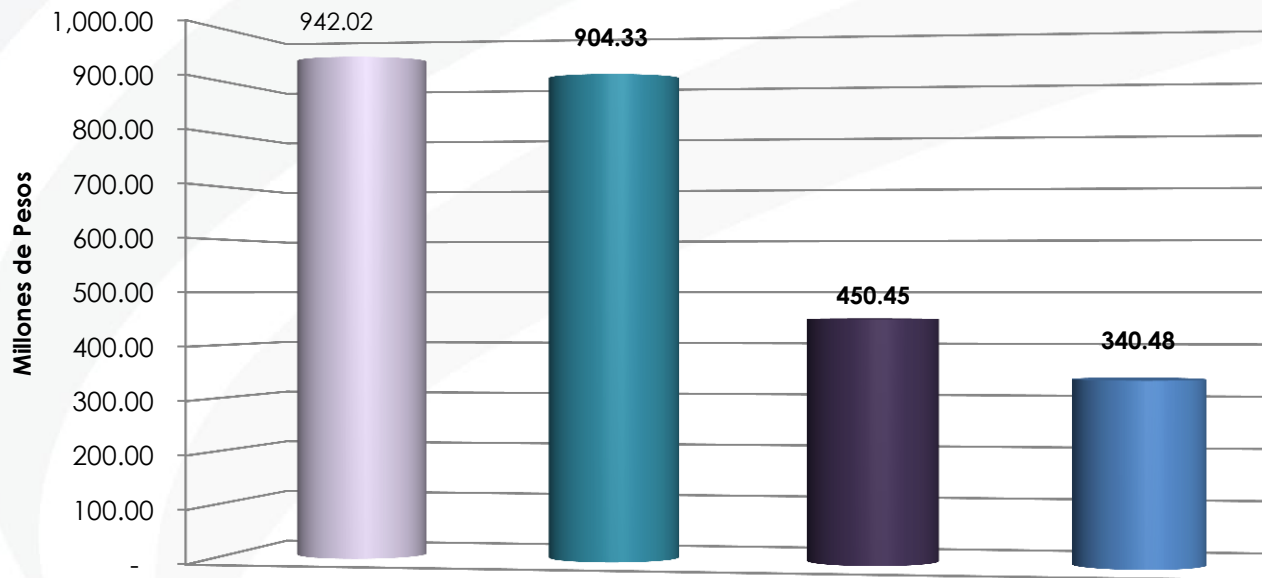
### Cámara Mexicana de la Industria de la Construcción

<b>Presupuesto TOTAL</b>	<b>\$</b>	<b>6,053,174,957.00</b>
Gasto Corriente	\$	4,376,095,271.00
Gasto de Inversión	\$	1,677,079,686.00
Inversión Física	\$	1,677,079,686.00
Bienes Muebles e Inmuebles	-	
Obras Públicas	\$	1,677,079,686.00
Otros	-	



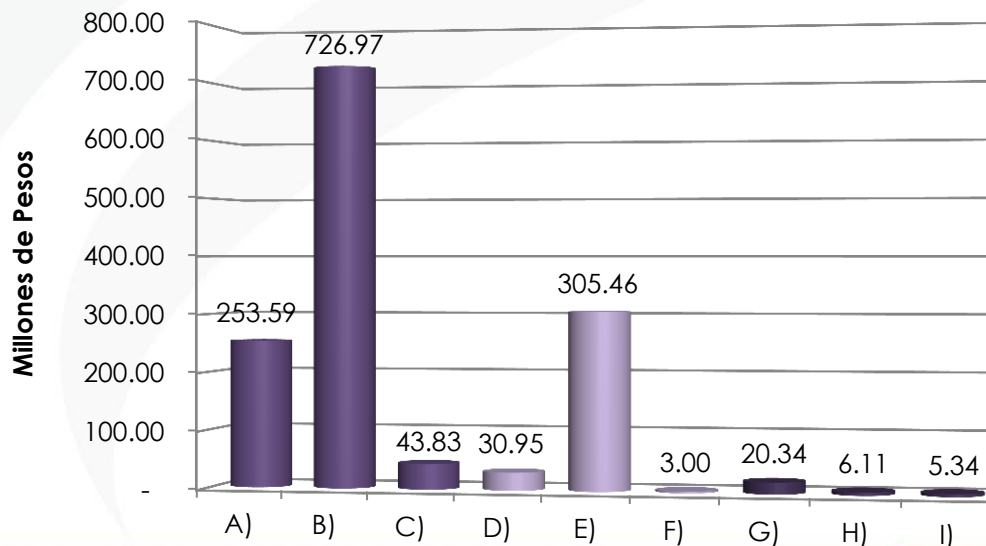
■ Gasto Corriente    ■ Gasto de Inversión

	GASTO TOTAL	GASTO CORRIENTE	GASTO INVERSIÓN
Incremento de la oferta turística orientada a proyectos viables y sustentables	\$ 2,637,284,607.00	\$ 942,020,473.00	\$ 1,695,264,134.00
Desarrollo de infraestructura para el fomento y promoción de la inversión en el sector turístico	\$ 942,020,473.00	\$ 942,020,473.00	-
Proyectos de infraestructura de turismo	\$ 904,334,367.00	-	\$ 904,334,367.00
Otros proyectos	\$ 450,451,183.00	-	\$ 450,451,183.00
Mantenimiento de infraestructura	\$ 340,478,584.00	-	\$ 340,478,584.00

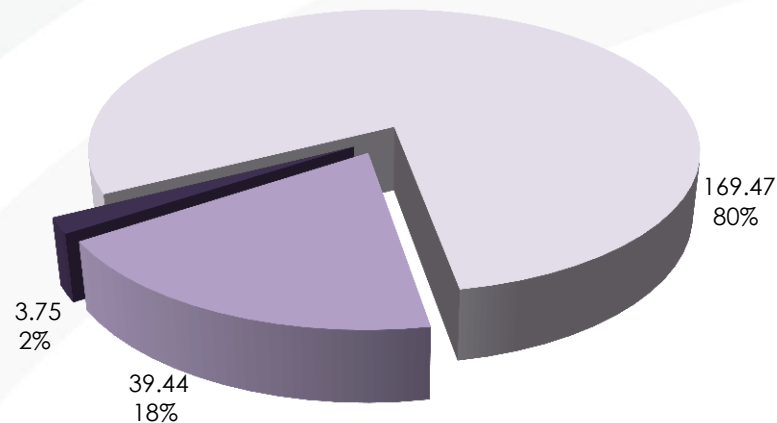


- Desarrollo de infraestructura para el fomento y promoción de la inversión en el sector turístico
- Proyectos de infraestructura de turismo
- Otros proyectos
- Mantenimiento de infraestructura

	GASTO TOTAL	GASTO CORRIENTE	GASTO INVERSIÓN
Turismo con sello propio de calidad, hospitalidad y seguridad	\$ 1,395,583,220.00	\$ 1,395,583,220.00	-
A) Conservación y mantenimiento a los CIP's a cargo del FONATUR	\$ 253,587,648.00	\$ 253,587,648.00	-
B) Promoción de México como Destino Turístico	\$ 726,972,517.00	\$ 726,972,517.00	-
C) Promoción y desarrollo de programas y proyectos turísticos en las Entidades Federativas	\$ 43,830,171.00	\$ 43,830,171.00	-
D) Regulación y certificación de estándares de calidad turística	\$ 30,946,933.00	\$ 30,946,933.00	-
E) Planeación y conducción de la política de turismo	\$ 305,459,417.00	\$ 305,459,417.00	-
F) Planeación y conducción de la política de turismo (Ampliaciones determinadas por la Cámara de Diputados)	\$ 3,000,000.00	\$ 3,000,000.00	-
G) Impulso a la competitividad del sector turismo	\$ 20,338,941.00	\$ 20,338,941.00	-
H) Aportaciones al Fideicomiso denominado "Fondo Sectorial para la Investigación, el desarrollo y la Innovación Tecnológica en Turismo"	\$ 6,105,383.00	\$ 6,105,383.00	-
I) Cuotas, Apoyos y Aportaciones a Organismos Internacionales	\$ 5,342,210.00	\$ 5,342,210.00	-



	GASTO TOTAL	GASTO CORRIENTE	GASTO INVERSIÓN
Desarrollo de destinos turísticos diversificados, sustentables y competitivos	\$ 212,658,685.00	\$ 212,658,685.00	-
A) Desarrollo e innovación de productos turísticos sustentables	\$ 39,437,625.00	\$ 39,437,625.00	-
B) Desarrollo e innovación de productos turísticos sustentables (Ampliaciones determinadas por la Cámara de Diputados)	\$ 3,753,333.00	\$ 3,753,333.00	-
C) Programa para el Desarrollo Regional Turístico Sustentable	\$ 169,467,727.00	\$ 169,467,727.00	-



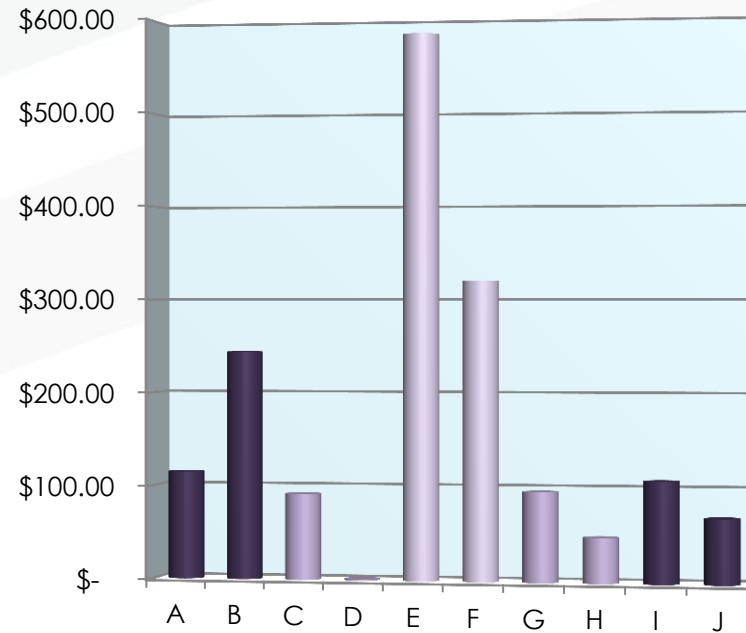
- Desarrollo e innovación de productos turísticos sustentables
- Desarrollo e innovación de productos turísticos sustentables (Ampliaciones determinadas por la Cámara de Diputados)
- Programa para el Desarrollo Regional Turístico Sustentable

### Programa y Proyectos de Inversión PEF 2014

	Nombre	Descripción	Monto Adjudicado 2014
A)	Programas de obras del CIP Ixtapa	Infraestructura y Superestructura Turística y Urbana; Estudios y Servicios relacionados con las mismas y Adquisición de Reserva Territorial.	\$ 114,832,463
B)	Programas de obras del CIP Huatulco	Infraestructura y Superestructura Turística y Urbana; Estudios y Servicios relacionados con las mismas y Adquisición de Reserva Territorial.	\$ 243,810,374
C)	Programa de obras y servicios del CIP Nayarit.	Realización de estudios, proyectos y obras en el Centro Integralmente Planeado Nayarit.	\$ 91,808,346
D)	Andadores de Acceso a Playa Los Cabos, Baja California Sur	Consiste en la construcción de cuatro andadores de acceso público a playa en la zona hotelera de San José del Cabo	\$ 1,337,740
E)	Centro Integralmente Planeado Costa del Pacífico	Se plantea un nuevo CIP con una inversión que asciende a 4, 986 mdp, para desarrollar 154 lotes en los que habrá resorts turísticos, hoteles, viviendas residenciales y urbanas, clubes de playa, campos de golf, marina y centros comerciales entre otros	\$ 583,056,575
F)	Programa de Obras de la Segunda Etapa del CIP Loreto.	En proyecto se desarrollarán de 958.59 ha, por la construcción de infraestructura para el abastecimiento de agua potable, drenaje y saneamiento de aguas residuales, construcción de un campo de golf, para promover la inversión privada en la zona de Bahías de Loreto.	\$ 319,940,052
G)	Mantenimiento y Operación del Centro Integralmente Planeado y Proyecto Turístico Integral del Caribe.	Conservación y mantenimiento de las instalaciones del CIP de Cancún y PTI del Caribe, cobertura de primas de seguros para la infraestructura turística, jardinería, vialidades, áreas públicas, PTARs y composta, alumbrado público.	\$ 96,066,685
H)	Mantenimiento y Operación de los Centros Integralmente Planeados del Pacífico Norte	Conservación y mantenimiento de las instalaciones de los CIPs del Pacífico Norte que contempla la cobertura de primas de seguros para la infraestructura turística, jardinería, vialidades, áreas públicas, PTARs, Planta Desalinizadora, alumbrado público y operación de la red hidráulica	\$ 48,276,284
I)	Mantenimiento y Operación de los Centros Integralmente Planeados del Pacífico Sur.	Conservación y mantenimiento de las instalaciones de los CIPs del Pacífico Norte que contempla la cobertura de primas de seguros para la infraestructura turística, jardinería, vialidades, áreas públicas, PTARs, alumbrado público y operación de la red hidráulica.	\$ 108,335,941
J)	Mantenimiento y Operación de los Centros Integralmente Planeados de la Península.	Conservación y mantenimiento de las instalaciones de los CIPs de Los Cabos y Loreto; cobertura de primas de seguros para la infraestructura turística, jardinería, vialidades, áreas públicas, plantas de tratamiento de aguas residuales, alumbrado público y operación de la red hidráulica.	\$ 69,615,226

**Programa y Proyectos de Inversión PEF 2014**

Nombre	Descripción	Monto Adjudicado 2014
A) Programas de obras del CIP Ixtapa	Infraestructura y Superestructura Turística y Urbana; Estudios y Servicios relacionados con las mismas y Adquisición de Reserva Territorial.	\$ 114,832,463
B) Programas de obras del CIP Huatulco	Infraestructura y Superestructura Turística y Urbana; Estudios y Servicios relacionados con las mismas y Adquisición de Reserva Territorial.	\$ 243,810,374
C) Programa de obras y servicios del CIP Nayarit.	Realización de estudios, proyectos y obras en el Centro Integralmente Planeado Nayarit.	\$ 91,808,346
D) Andadores de Acceso a Playa Los Cabos, Baja California Sur	Consiste en la construcción de cuatro andadores de acceso público a playa en la zona hotelera de San José del Cabo	\$ 1,337,740
E) Centro Integralmente Planeado Costa del Pacífico	Se plantea un nuevo CIP con una inversión que asciende a 4, 986 mdp, para desarrollar 154 lotes en los que habrá resorts turísticos, hoteles, viviendas residenciales y urbanas, clubes de playa, campos de golf, marina y centros comerciales entre otros	\$ 583,056,575
F) Programa de Obras de la Segunda Etapa del CIP Loreto.	En proyecto se desarrollarán de 958.59 ha, por la construcción de infraestructura para el abastecimiento de agua potable, drenaje y saneamiento de aguas residuales, construcción de un campo de golf, para promover la inversión privada en la zona de Bahías de Loreto.	\$ 319,940,052
G) Mantenimiento y Operación del Centro Integralmente Planeado y Proyecto Turístico Integral del Caribe.	Conservación y mantenimiento de las instalaciones del CIP de Cancún y PTI del Caribe, cobertura de primas de seguros para la infraestructura turística, jardinería, vialidades, áreas públicas, PTARs y composta, alumbrado público.	\$ 96,066,685
H) Mantenimiento y Operación de los Centros Integralmente Planeados del Pacífico Norte	Conservación y mantenimiento de las instalaciones de los CIPs del Pacífico Norte que contempla la cobertura de primas de seguros para la infraestructura turística, jardinería, vialidades, áreas públicas, PTARs, Planta Desalinizadora, alumbrado público y operación de la red hidráulica	\$ 48,276,284
I) Mantenimiento y Operación de los Centros Integralmente Planeados del Pacífico Sur.	Conservación y mantenimiento de las instalaciones de los CIPs del Pacífico Norte que contempla la cobertura de primas de seguros para la infraestructura turística, jardinería, vialidades, áreas públicas, PTARs, alumbrado público y operación de la red hidráulica.	\$ 108,335,941
J) Mantenimiento y Operación de los Centros Integralmente Planeados de la Península.	Conservación y mantenimiento de las instalaciones de los CIPs de Los Cabos y Loreto; cobertura de primas de seguros para la infraestructura turística, jardinería, vialidades, áreas públicas, plantas de tratamiento de aguas residuales, alumbrado público y operación de la red hidráulica.	\$ 69,615,226



# INFORME SOBRE LA INVERSIÓN PROGRAMADA Y EJERCIDA SOBRE LA

**SECTUR**  
SECRETARÍA DE TURISMO



**SHCP**  
SECRETARÍA DE HACIENDA  
Y CRÉDITO PÚBLICO



## SECRETARÍA DE TURISMO

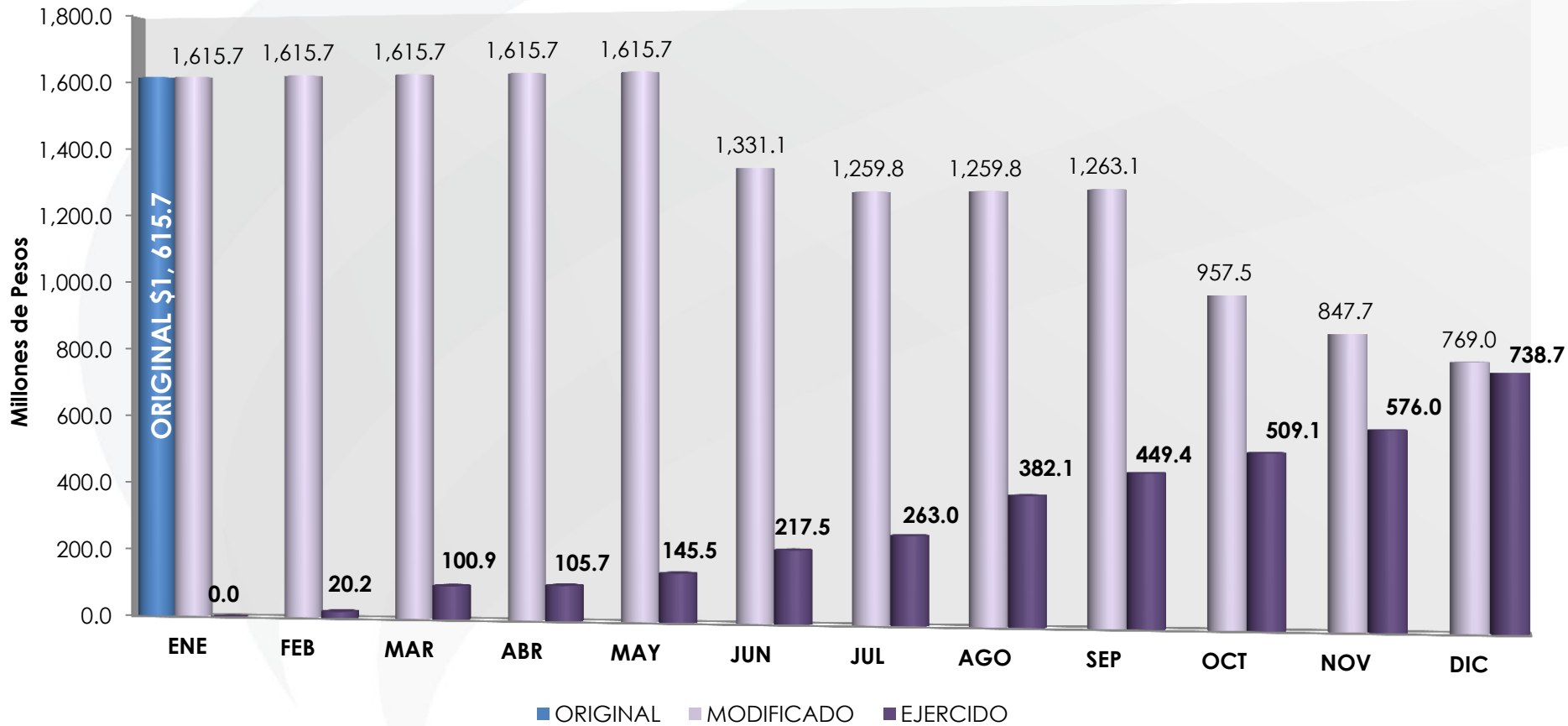
### 2013

*Dirección General Adjunta de Estadísticas de la Hacienda Pública  
Secretaría de Hacienda y Crédito Público*

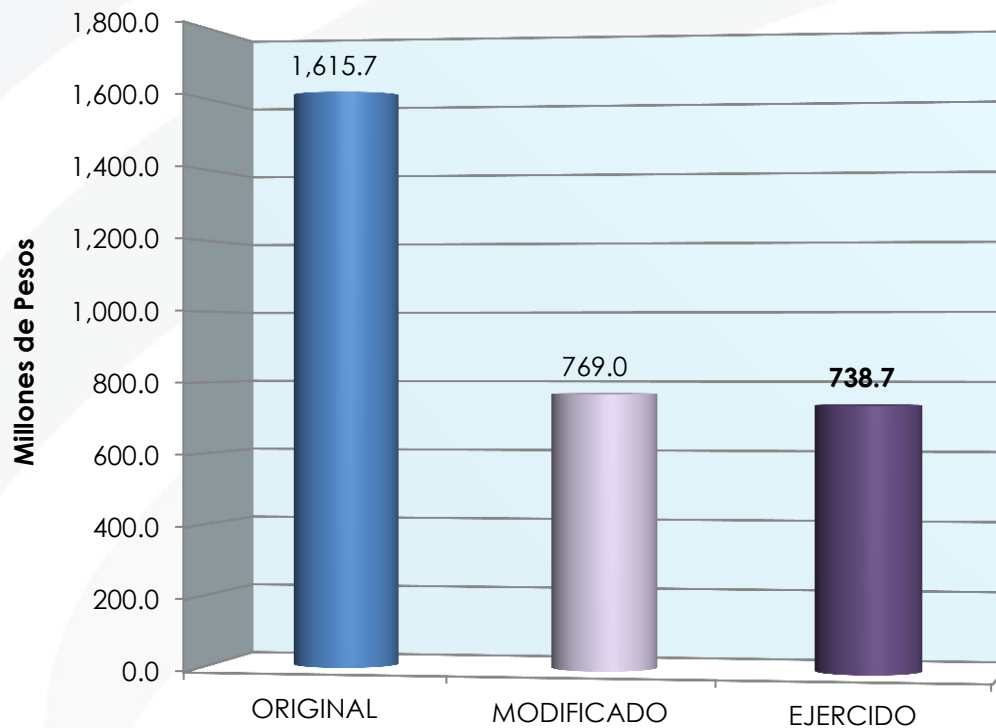
Febrero 2014



### Inversión Física SECTUR 2013



## Inversión Física SECTUR 2013



SECRETARÍA DE TURISMO  
(Millones de pesos)

Concepto	2012				
	Programa anual <sup>1/</sup>			Avance %	
	Original (1)	Modificado (2)	Enero p./ (3)	Original (4=3/1)	Modificado (5=3/2)
<b>Gasto total</b>	5,211.4	5,211.4	62.1	1.2	1.2
<b>Gasto directo</b>	786.3	786.3	31.3	4.0	4.0
Gasto corriente	786.3	786.3	31.3	4.0	4.0
Servicios personales	383.5	383.5	29.7	7.7	7.7
Materiales y suministros	62.2	61.9	0.1	0.2	0.2
Servicios generales	284.6	284.8	1.6	0.6	0.6
Pensiones y jubilaciones					
Otras erogaciones	56.0	56.0	0.0	0.0	0.0
Gasto de capital	0.0	0.0	0.0	0.0	0.0
<b>A Inversión física</b>	0.0	0.0	0.0	0.0	0.0
Inversión financiera					
<b>Subsidios y transferencias</b>	4,425.1	4,425.1	30.8	0.7	0.7
Transferencias	2,925.1	2,925.1	30.8	1.1	1.1
Entidades Federativas	0.0	0.0	0.0	0.0	0.0
Corrientes	0.0	0.0	0.0	0.0	0.0
Servicios personales					
Otras	0.0	0.0	0.0	0.0	0.0
Capital					
Otras	2,925.1	2,925.1	30.8	1.1	1.1
Corrientes	1,309.4	1,309.4	30.8	2.4	2.4
Servicios personales	203.9	203.9	12.7	6.2	6.2
Otras	1,105.5	1,105.5	18.1	1.6	1.6
Capital	1,615.7	1,615.7	0.0	0.0	0.0
<b>B Inversión física</b>	1,615.7	1,615.7	0.0	0.0	0.0
Inversión financiera	0.0	0.0	0.0	0.0	0.0
Otros gastos de capital					
<b>A+B=</b>	<b>1,615.7</b>	<b>1,615.7</b>	<b>0.0</b>	<b>0.0</b>	<b>0.0</b>

Notas: Las sumas parciales y el avance porcentual pueden no coincidir debido al redondeo.

1./ El Programa Original corresponde al Presupuesto de Egresos de la Federación aprobado por el H. Congreso de la Unión. El Programa modificado incluye las adecuaciones al presupuesto autorizadas que el ramo reportó a través del Sistema Integral de Infor

- Las cifras de gasto observadas al periodo, corresponden a las cuentas por liquidar certificadas y a los acuerdos de ministración de fondos pagados en la caja de la Tesorería de la Federación.

-o-: mayor de 500 por ciento.

p./ Cifras preliminares.

Fuente: Dirección General Adjunta de Estadística de la Hacienda Pública, Unidad de Planeación Económica de la Hacienda Pública.

**SECRETARÍA DE TURISMO**  
(Millones de pesos)

Concepto	2013				
	Programa anual <sup>1./</sup>			Avance %	
	Original (1)	Modificado (2)	Enero-febrero <sup>p./</sup> (3)	Original (4=3/1) (5=3/2)	Modificado (5=3/2)
<b>Gasto total</b>	<b>5,211.4</b>	<b>5,211.4</b>	<b>181.8</b>	<b>3.5</b>	<b>3.5</b>
<b>Gasto directo</b>	<b>786.3</b>	<b>786.3</b>	<b>63.7</b>	<b>8.1</b>	<b>8.1</b>
Gasto corriente	786.3	786.3	63.7	8.1	8.1
Servicios personales	383.5	383.5	49.4	12.9	12.9
Materiales y suministros	62.2	60.4	2.8	4.6	4.7
Servicios generales	284.6	282.7	8.0	2.8	2.8
Pensiones y jubilaciones					
Otras erogaciones	56.0	59.6	3.5	6.2	5.8
Gasto de capital	0.0	0.0	0.0	0.0	0.0
<b>A Inversión física</b>	<b>0.0</b>	<b>0.0</b>	<b>0.0</b>	<b>0.0</b>	<b>0.0</b>
Inversión financiera					
<b>Subsidios y transferencias</b>	<b>4,425.1</b>	<b>4,425.1</b>	<b>118.1</b>	<b>2.7</b>	<b>2.7</b>
Transferencias	2,925.1	2,925.1	118.1	4.0	4.0
Entidades Federativas	0.0	0.0	0.0	0.0	0.0
Corrientes	0.0	0.0	0.0	0.0	0.0
Servicios personales					
Otras	0.0	0.0	0.0	0.0	0.0
Capital					
Otras	2,925.1	2,925.1	118.1	4.0	4.0
Corrientes	1,309.4	1,309.4	97.8	7.5	7.5
Servicios personales	203.9	203.9	27.0	13.3	13.3
Otras	1,105.5	1,105.5	70.8	6.4	6.4
Capital	1,615.7	1,615.7	20.2	1.3	1.3
<b>B Inversión física</b>	<b>1,615.7</b>	<b>1,615.7</b>	<b>20.2</b>	<b>1.3</b>	<b>1.3</b>
Inversión financiera	0.0	0.0	0.0	0.0	0.0
Otros gastos de capital					
<b>A+B=</b>	<b>1,615.7</b>	<b>1,615.7</b>	<b>20.2</b>	<b>1.3</b>	<b>1.3</b>

Notas: Las sumas parciales y el avance porcentual pueden no coincidir debido al redondeo.

1./ El Programa Original corresponde al Presupuesto de Egresos de la Federación aprobado por el H. Congreso de la Unión. El Programa modificado incluye las adecuaciones al presupuesto autorizadas que el ramo reportó a través del Sistema Integral de Infor

- Las cifras de gasto observadas al periodo, corresponden a las cuentas por liquidar certificadas y a los acuerdos de ministración de fondos pagados en la caja de la Tesorería de la Federación.

-o-: mayor de 500 por ciento.

p./ Cifras preliminares.

Fuente: Dirección General Adjunta de Estadística de la Hacienda Pública, Unidad de Planeación Económica de la Hacienda Pública.

SECRETARÍA DE TURISMO  
(Millones de pesos)

Concepto	2013				
	Programa anual <sup>1./</sup>			Avance %	
	Original (1)	Modificado (2)	Enero-marzo p./ (3)	Original (4=3/1)	Modificado (5=3/2)
<b>Gasto total</b>	<b>5,211.4</b>	<b>5,211.4</b>	<b>419.3</b>	<b>8.0</b>	<b>8.0</b>
<b>Gasto directo</b>	<b>786.3</b>	<b>790.7</b>	<b>153.5</b>	<b>19.5</b>	<b>19.4</b>
Gasto corriente	786.3	790.7	153.5	19.5	19.4
Servicios personales	383.5	388.0	83.6	21.8	21.6
Materiales y suministros	62.2	60.2	6.5	10.5	10.9
Servicios generales	284.6	281.3	14.4	5.1	5.1
Pensiones y jubilaciones					
Otras erogaciones	56.0	61.3	48.9	87.3	79.7
Gasto de capital	0.0	0.0	0.0	0.0	0.0
<b>A Inversión física</b>	<b>0.0</b>	<b>0.0</b>	<b>0.0</b>	<b>0.0</b>	<b>0.0</b>
Inversión financiera					
<b>Subsidios y transferencias</b>	<b>4,425.1</b>	<b>4,420.7</b>	<b>265.8</b>	<b>6.0</b>	<b>6.0</b>
Transferencias	2,925.1	2,920.7	265.8	9.1	9.1
Entidades Federativas	0.0	0.0	0.0	0.0	0.0
Corrientes	0.0	0.0	0.0	0.0	0.0
Servicios personales					
Otras	0.0	0.0	0.0	0.0	0.0
Capital					
Otras	2,925.1	2,920.7	265.8	9.1	9.1
Corrientes	1,309.4	1,305.0	164.9	12.6	12.6
Servicios personales	203.9	203.9	39.2	19.2	19.2
Otras	1,105.5	1,101.1	125.7	11.4	11.4
Capital	1,615.7	1,615.7	100.9	6.2	6.2
<b>B Inversión física</b>	<b>1,615.7</b>	<b>1,615.7</b>	<b>100.9</b>	<b>6.2</b>	<b>6.2</b>
Inversión financiera	0.0	0.0	0.0	0.0	0.0
Otros gastos de capital					
<b>A+B=</b>	<b>1,615.7</b>	<b>1,615.7</b>	<b>100.9</b>	<b>6.2</b>	<b>6.2</b>

Notas: Las sumas parciales y el avance porcentual pueden no coincidir debido al redondeo.

1./ El Programa Original corresponde al Presupuesto de Egresos de la Federación aprobado por el H. Congreso de la Unión. El Programa modificado incluye las adecuaciones al presupuesto autorizadas que el ramo reportó a través del Sistema Integral de Infor.

- Las cifras de gasto observadas al periodo, corresponden a las cuentas por liquidar certificadas y a los acuerdos de ministración de fondos pagados en la caja de la Tesorería de la Federación.

-0-: mayor de 500 por ciento.

p./ Cifras preliminares.

Fuente: Dirección General Adjunta de Estadística de la Hacienda Pública, Unidad de Planeación Económica de la Hacienda Pública.

**SECRETARÍA DE TURISMO**

(Millones de pesos)

Concepto	2013				
	Programa anual 1/			Avance %	
	Original (1)	Modificado (2)	Enero-abril p./ (3)	Original (4=3/1) (4=3/1)	Modificado (5=3/2) (5=3/2)
<b>Gasto total</b>	5,211.4	5,654.5	666.5	12.8	11.8
<b>Gasto directo</b>	786.3	790.6	203.8	25.9	25.8
Gasto corriente	786.3	790.6	203.8	25.9	25.8
Servicios personales	383.5	389.3	110.0	28.7	28.3
Materiales y suministros	62.2	60.3	10.6	17.0	17.6
Servicios generales	284.6	279.8	33.5	11.8	12.0
Pensiones y jubilaciones					
Otras erogaciones	56.0	61.3	49.7	88.7	81.0
Gasto de capital	0.0	0.0	0.0	0.0	0.0
<b>A Inversión física</b>	0.0	0.0	0.0	0.0	0.0
Inversión financiera					
<b>Subsidios y transferencias</b>	4,425.1	4,863.9	462.7	10.5	9.5
Transferencias	2,925.1	3,363.9	462.7	15.8	13.8
Entidades Federativas	0.0	0.0	0.0	0.0	0.0
Corrientes	0.0	0.0	0.0	0.0	0.0
Servicios personales					
Otras	0.0	0.0	0.0	0.0	0.0
Capital					
Otras	2,925.1	3,363.9	462.7	15.8	13.8
Corrientes	1,309.4	1,748.2	357.0	27.3	20.4
Servicios personales	203.9	212.3	62.6	30.7	29.5
Otras	1,105.5	1,535.9	294.4	26.6	19.2
Capital	1,615.7	1,615.7	105.7	6.5	6.5
<b>B Inversión física</b>	1,615.7	1,615.7	105.7	6.5	6.5
Inversión financiera	0.0	0.0	0.0	0.0	0.0
Otros gastos de capital					
<b>A+B=</b>	<b>1,615.7</b>	<b>1,615.7</b>	<b>105.7</b>	<b>6.5</b>	<b>6.5</b>

Notas: Las sumas parciales y el avance porcentual pueden no coincidir debido al redondeo.

1./ El Programa Original corresponde al Presupuesto de Egresos de la Federación aprobado por el H. Congreso de la Unión. El Programa modificado incluye las adecuaciones al presupuesto autorizadas que el ramo reportó a través del Sistema Integral de Infor

- Las cifras de gasto observadas al período, corresponden a las cuentas por liquidar certificadas y a los acuerdos de ministración de fondos pagados en la caja de la Tesorería de la Federación.

-o-: mayor de 500 por ciento.

p./ Cifras preliminares.

Fuente: Dirección General Adjunta de Estadística de la Hacienda Pública, Unidad de Planeación Económica de la Hacienda Pública.

**SECRETARÍA DE TURISMO**  
(Millones de pesos)

Concepto	2013				
	Programa anual <sup>1/</sup>			Avance %	
	Original (1)	Modificado (2)	Enero-mayo p./ (3)	Original (4=3/1)	Modificado (5=3/2)
<b>Gasto total</b>	5,211.4	5,654.5	1,011.1	19.4	17.9
<b>Gasto directo</b>	786.3	795.1	248.2	31.6	31.2
Gasto corriente	786.3	795.1	248.2	31.6	31.2
Servicios personales	383.5	395.6	139.8	36.5	35.4
Materiales y suministros	62.2	60.1	12.0	19.2	19.9
Servicios generales	284.6	278.2	46.5	16.4	16.7
Pensiones y jubilaciones					
Otras erogaciones	56.0	61.3	49.8	89.0	81.3
Gasto de capital	0.0	0.0	0.0	0.0	0.0
<b>A Inversión física</b>	0.0	0.0	0.0	0.0	0.0
Inversión financiera					
<b>Subsidios y transferencias</b>	4,425.1	4,859.4	763.0	17.2	15.7
Transferencias	2,925.1	3,359.4	763.0	26.1	22.7
Entidades Federativas	0.0	0.0	0.0	0.0	0.0
Corrientes	0.0	0.0	0.0	0.0	0.0
Servicios personales					
Otras	0.0	0.0	0.0	0.0	0.0
Capital					
Otras	2,925.1	3,359.4	763.0	26.1	22.7
Corrientes	1,309.4	1,698.4	615.2	47.0	36.2
Servicios personales	203.9	219.7	88.1	43.2	40.1
Otras	1,105.5	1,478.7	527.1	47.7	35.6
Capital	1,615.7	1,661.0	147.8	9.1	8.9
<b>B Inversión física</b>	1,615.7	1,615.7	145.5	9.0	9.0
Inversión financiera	0.0	45.3	2.3	0.0	5.0
Otros gastos de capital					
<b>A+B=</b>	<b>1,615.7</b>	<b>1,615.7</b>	<b>145.5</b>	<b>9.0</b>	<b>9.0</b>

Notas: Las sumas parciales y el avance porcentual pueden no coincidir debido al redondeo.

1./ El Programa Original corresponde al Presupuesto de Egresos de la Federación aprobado por el H. Congreso de la Unión. El Programa modificado incluye las adecuaciones al presupuesto autorizadas que el ramo reportó a través del Sistema Integral de Infor

- Las cifras de gasto observadas al periodo, corresponden a las cuentas por liquidar certificadas y a los acuerdos de ministración de fondos pagados en la caja de la Tesorería de la Federación.

-o-: mayor de 500 por ciento.

p./ Cifras preliminares.

Fuente: Dirección General Adjunta de Estadística de la Hacienda Pública, Unidad de Planeación Económica de la Hacienda Pública.

**SECRETARÍA DE TURISMO**  
**(Millones de pesos)**

Concepto	2013				
	Programa anual <sup>1/</sup>			Avance %	
	Original (1)	Modificado (2)	Enero-junio p./ (3)	Original (4=3/1)	Modificado (5=3/2)
<b>Gasto total</b>	<b>5,211.4</b>	<b>5,653.8</b>	<b>1,561.1</b>	<b>30.0</b>	<b>27.6</b>
<b>Gasto directo</b>	<b>786.3</b>	<b>794.3</b>	<b>291.0</b>	<b>37.0</b>	<b>36.6</b>
Gasto corriente	786.3	794.3	291.0	37.0	36.6
Servicios personales	383.5	394.8	164.6	42.9	41.7
Materiales y suministros	62.2	60.0	18.4	29.5	30.6
Servicios generales	284.6	278.1	57.9	20.4	20.8
Pensiones y jubilaciones					
Otras erogaciones	56.0	61.4	50.2	89.6	81.7
Gasto de capital	0.0	0.0	0.0	0.0	0.0
<b>A Inversión física</b>	<b>0.0</b>	<b>0.0</b>	<b>0.0</b>	<b>0.0</b>	<b>0.0</b>
Inversión financiera					
<b>Subsidios y transferencias</b>	<b>4,425.1</b>	<b>4,859.4</b>	<b>1,270.1</b>	<b>28.7</b>	<b>26.1</b>
Transferencias	2,925.1	3,359.4	1,270.1	43.4	37.8
Entidades Federativas	0.0	0.0	0.0	0.0	0.0
Corrientes	0.0	0.0	0.0	0.0	0.0
Servicios personales					
Otras	0.0	0.0	0.0	0.0	0.0
Capital					
Otras	2,925.1	3,359.4	1,270.1	43.4	37.8
Corrientes	1,309.4	1,698.4	722.7	55.2	42.6
Servicios personales	203.9	223.4	105.4	51.7	47.2
Otras	1,105.5	1,475.1	617.3	55.8	41.8
Capital	1,615.7	1,661.0	547.3	33.9	33.0
<b>B Inversión física</b>	<b>1,615.7</b>	<b>1,331.1</b>	<b>217.5</b>	<b>13.5</b>	<b>16.3</b>
Inversión financiera	0.0	329.9	329.9	0.0	100.0
Otros gastos de capital					
<b>A+B=</b>	<b>1,615.7</b>	<b>1,331.1</b>	<b>217.5</b>	<b>13.5</b>	<b>16.3</b>

Notas: Las sumas parciales y el avance porcentual pueden no coincidir debido al redondeo.

1./ El Programa Original corresponde al Presupuesto de Egresos de la Federación aprobado por el H. Congreso de la Unión. El Programa modificado incluye las adecuaciones al presupuesto autorizadas que el ramo reportó a través del Sistema Integral de Infor

- Las cifras de gasto observadas al periodo, corresponden a las cuentas por liquidar certificadas y a los acuerdos de ministración de fondos pagados en la caja de la Tesorería de la Federación.

-o-: mayor de 500 por ciento.

p./ Cifras preliminares.

Fuente: Dirección General Adjunta de Estadística de la Hacienda Pública, Unidad de Planeación Económica de la Hacienda Pública.



SECRETARÍA DE TURISMO  
(Millones de pesos)

Concepto	2013				
	Programa anual <sup>1./</sup>			Avance %	
	Original (1)	Modificado (2)	Enero-julio p./ (3)	Original (4=3/1)	Modificado (5=3/2)
<b>Gasto total</b>	5,211.4	5,464.1	2,154.1	41.3	39.4
<b>Gasto directo</b>	786.3	777.9	348.6	44.3	44.8
Gasto corriente	786.3	777.9	348.6	44.3	44.8
Servicios personales	383.5	388.3	195.7	51.0	50.4
Materiales y suministros	62.2	57.4	19.5	31.4	34.0
Servicios generales	284.6	270.8	76.9	27.0	28.4
Pensiones y jubilaciones					
Otras erogaciones	56.0	61.3	56.4	100.8	92.1
Gasto de capital	0.0	0.0	0.0	0.0	0.0
<b>A Inversión física</b>	0.0	0.0	0.0	0.0	0.0
Inversión financiera					
<b>Subsidios y transferencias</b>	4,425.1	4,686.2	1,805.5	40.8	38.5
Transferencias	2,925.1	3,186.2	1,407.1	48.1	44.2
Entidades Federativas	0.0	0.0	0.0	0.0	0.0
Corrientes	0.0	0.0	0.0	0.0	0.0
Servicios personales					
Otras	0.0	0.0	0.0	0.0	0.0
Capital					
Otras	2,925.1	3,186.2	1,407.1	48.1	44.2
Corrientes	1,309.4	1,596.5	814.1	62.2	51.0
Servicios personales	203.9	220.8	123.9	60.7	56.1
Otras	1,105.5	1,375.7	690.3	62.4	50.2
Capital	1,615.7	1,589.7	592.9	36.7	37.3
<b>B Inversión física</b>	1,615.7	1,259.8	263.0	16.3	20.9
Inversión financiera	0.0	329.9	329.9	0.0	100.0
Otros gastos de capital					
<b>A+B=</b>	<b>1,615.7</b>	<b>1,259.8</b>	<b>263.0</b>	<b>16.3</b>	<b>20.9</b>

Notas: Las sumas parciales y el avance porcentual pueden no coincidir debido al redondeo.

1./ El Programa Original corresponde al Presupuesto de Egresos de la Federación aprobado por el H. Congreso de la Unión. El Programa modificado incluye las adecuaciones al presupuesto autorizadas que el ramo reportó a través del Sistema Integral de Infor

- Las cifras de gasto observadas al periodo, corresponden a las cuentas por liquidar certificadas y a los acuerdos de ministración de fondos pagados en la caja de la Tesorería de la Federación.

-o-: mayor de 500 por ciento.

p./ Cifras preliminares.

Fuente: Dirección General Adjunta de Estadística de la Hacienda Pública, Unidad de Planeación Económica de la Hacienda Pública.

**SECRETARÍA DE TURISMO**  
(Millones de pesos)

Concepto	2013				
	Programa anual <sup>1./</sup>			Avance %	
	Original (1)	Modificado (2)	Enero-agosto p./ (3)	Original (4=3/1)	Modificado (5=3/2)
<b>Gasto total</b>	<b>5,211.4</b>	<b>6,254.3</b>	<b>2,683.8</b>	<b>51.5</b>	<b>42.9</b>
<b>Gasto directo</b>	<b>786.3</b>	<b>789.3</b>	<b>397.5</b>	<b>50.6</b>	<b>50.4</b>
Gasto corriente	786.3	789.3	397.5	50.6	50.4
Servicios personales	383.5	388.2	222.6	58.0	57.3
Materiales y suministros	62.2	57.7	24.0	38.6	41.5
Servicios generales	284.6	282.1	94.4	33.2	33.5
Pensiones y jubilaciones					
Otras erogaciones	56.0	61.3	56.6	101.0	92.3
Gasto de capital	0.0	0.0	0.0	0.0	0.0
<b>A Inversión física</b>	<b>0.0</b>	<b>0.0</b>	<b>0.0</b>	<b>0.0</b>	<b>0.0</b>
Inversión financiera					
<b>Subsidios y transferencias</b>	<b>4,425.1</b>	<b>5,465.0</b>	<b>2,286.3</b>	<b>51.7</b>	<b>41.8</b>
Transferencias	2,925.1	3,965.0	1,733.2	59.3	43.7
Entidades Federativas	0.0	0.0	0.0	0.0	0.0
Corrientes	0.0	0.0	0.0	0.0	0.0
Servicios personales					
Otras	0.0	0.0	0.0	0.0	0.0
Capital					
Otras	2,925.1	3,965.0	1,733.2	59.3	43.7
Corrientes	1,309.4	2,351.7	1,021.3	78.0	43.4
Servicios personales	203.9	224.5	140.6	68.9	62.6
Otras	1,105.5	2,127.2	880.7	79.7	41.4
Capital	1,615.7	1,613.3	712.0	44.1	44.1
<b>B Inversión física</b>	<b>1,615.7</b>	<b>1,259.8</b>	<b>382.1</b>	<b>23.6</b>	<b>30.3</b>
Inversión financiera	0.0	353.5	329.9	0.0	93.3
Otros gastos de capital					
<b>A+B=</b>	<b>1,615.7</b>	<b>1,259.8</b>	<b>382.1</b>	<b>23.6</b>	<b>30.3</b>

Notas: Las sumas parciales y el avance porcentual pueden no coincidir debido al redondeo.

1./ El Programa Original corresponde al Presupuesto de Egresos de la Federación aprobado por el H. Congreso de la Unión. El Programa modificado incluye las adecuaciones al presupuesto autorizadas que el ramo reportó a través del Sistema Integral de Infor

- Las cifras de gasto observadas al período, corresponden a las cuentas por liquidar certificadas y a los acuerdos de ministración de fondos pagados en la caja de la Tesorería de la Federación.

-o-: mayor de 500 por ciento.

p./ Cifras preliminares.

Fuente: Dirección General Adjunta de Estadística de la Hacienda Pública, Unidad de Planeación Económica de la Hacienda Pública.

SECRETARÍA DE TURISMO

(Millones de pesos)

Concepto	2013				
	Programa anual 1./			Avance %	
	Original (1)	Modificado (2)	Enero-septiembre p./ (3)	Original (4=3/1)	Modificado (5=3/2)
<b>Gasto total</b>	5,211.4	6,240.1	3,473.4	66.6	55.7
<b>Gasto directo</b>	786.3	775.1	463.1	58.9	59.7
Gasto corriente	786.3	775.1	463.1	58.9	59.7
Servicios personales	383.5	374.0	260.9	68.0	69.8
Materiales y suministros	62.2	58.6	30.3	48.7	51.7
Servicios generales	284.6	281.0	114.6	40.3	40.8
Pensiones y jubilaciones					
Otras erogaciones	56.0	61.4	57.3	102.4	93.4
Gasto de capital	0.0	0.0	0.0	0.0	0.0
<b>A Inversión física</b>	0.0	0.0	0.0	0.0	0.0
Inversión financiera					
<b>Subsidios y transferencias</b>	4,425.1	5,465.0	3,010.3	68.0	55.1
Transferencias	2,925.1	3,965.0	2,018.7	69.0	50.9
Entidades Federativas	0.0	0.0	0.0	0.0	0.0
Corrientes	0.0	0.0	0.0	0.0	0.0
Servicios personales					
Otras	0.0	0.0	0.0	0.0	0.0
Capital					
Otras	2,925.1	3,965.0	2,018.7	69.0	50.9
Corrientes	1,309.4	2,284.1	1,215.8	92.8	53.2
Servicios personales	203.9	224.5	153.6	75.3	68.4
Otras	1,105.5	2,059.6	1,062.1	96.1	51.6
Capital	1,615.7	1,680.9	802.9	49.7	47.8
<b>B Inversión física</b>	1,615.7	1,263.1	449.4	27.8	35.6
Inversión financiera	0.0	417.8	353.5	0.0	84.6
Otros gastos de capital					
<b>A+B=</b>	1,615.7	1,263.1	449.4	27.8	35.6

Notas: Las sumas parciales y el avance porcentual pueden no coincidir debido al redondeo.

1./ El Programa Original corresponde al Presupuesto de Egresos de la Federación aprobado por el H. Congreso de la Unión. El Programa modificado incluye las adecuaciones al presupuesto autorizadas que el ramo reportó a través del Sistema Integral de Infor

- Las cifras de gasto observadas al período, corresponden a las cuentas por liquidar certificadas y a los acuerdos de ministración de fondos pagados en la caja de la Tesorería de la Federación.

-0-: mayor de 500 por ciento.

p./ Cifras preliminares.

Fuente: Dirección General Adjunta de Estadística de la Hacienda Pública, Unidad de Planeación Económica de la Hacienda Pública.

**SECRETARÍA DE TURISMO**  
(Millones de pesos)

Concepto	2013				
	Programa anual <sup>1./</sup>			Avance %	
	Original (1)	Modificado (2)	Enero-octubre <sup>P./</sup> (3)	Original (4=3/1)	Modificado (5=3/2)
<b>Gasto total</b>	5,211.4	5,543.7	3,980.8	76.4	71.8
<b>Gasto directo</b>	786.3	773.8	532.2	67.7	68.8
Gasto corriente	786.3	773.8	532.2	67.7	68.8
Servicios personales	383.5	382.4	288.8	75.3	75.5
Materiales y suministros	62.2	58.0	37.4	60.1	64.5
Servicios generales	284.6	272.6	148.3	52.1	54.4
Pensiones y jubilaciones					
Otras erogaciones	56.0	60.9	57.7	103.1	94.8
Gasto de capital	0.0	0.0	0.0	0.0	0.0
<b>A Inversión física</b>	0.0	0.0	0.0	0.0	0.0
Inversión financiera					
<b>Subsidios y transferencias</b>	4,425.1	4,769.9	3,448.6	77.9	72.3
Transferencias	2,925.1	3,583.9	2,262.6	77.4	63.1
Entidades Federativas	0.0	0.0	0.0	0.0	0.0
Corrientes	0.0	0.0	0.0	0.0	0.0
Servicios personales					
Otras	0.0	0.0	0.0	0.0	0.0
Capital					
Otras	2,925.1	3,583.9	2,262.6	77.4	63.1
Corrientes	1,309.4	2,208.6	1,400.0	106.9	63.4
Servicios personales	203.9	228.4	171.2	83.9	74.9
Otras	1,105.5	1,980.2	1,228.8	111.2	62.1
Capital	1,615.7	1,375.3	862.6	53.4	62.7
<b>B Inversión física</b>	1,615.7	957.5	509.1	31.5	53.2
Inversión financiera	0.0	417.8	353.5	0.0	84.6
Otros gastos de capital					
<b>A+B</b>	1,615.7	957.5	509.1	31.5	53.2

Notas: Las sumas parciales y el avance porcentual pueden no coincidir debido al redondeo.

Las cifras de gasto observadas al periodo, corresponden a las cuentas por liquidar certificadas y a los acuerdos de ministración de fondos pagados en la caja de la Tesorería de la Federación.

1./ El Programa Original corresponde al Presupuesto de Egresos de la Federación aprobado por el H. Congreso de la Unión. El Programa modificado incluye las adecuaciones al presupuesto autorizadas que el ramo reportó a través del Sistema Integral de Información (SI).

-o-: mayor de 500 por ciento.

P./ Cifras preliminares.

Fuente: Dirección General Adjunta de Estadística de la Hacienda Pública, Unidad de Planeación Económica de la Hacienda Pública.

SECRETARÍA DE TURISMO

(Millones de pesos)

Concepto	2013				
	Programa anual <sup>1./</sup>			Avance %	
	Original (1)	Modificado (2)	Enero-noviembre <sup>p./</sup> (3)	Original (4=3/1)	Modificado (5=3/2)
<b>Gasto total</b>	<b>5,211.4</b>	<b>5,703.3</b>	<b>4,639.2</b>	<b>89.0</b>	<b>81.3</b>
<b>Gasto directo</b>	<b>786.3</b>	<b>772.2</b>	<b>605.5</b>	<b>77.0</b>	<b>78.4</b>
Gasto corriente	786.3	772.2	605.5	77.0	78.4
Servicios personales	383.5	382.3	326.7	85.2	85.5
Materiales y suministros	62.2	58.0	39.0	62.7	67.2
Servicios generales	284.6	271.2	181.1	63.6	66.8
Pensiones y jubilaciones					
Otras erogaciones	56.0	60.8	58.7	104.9	96.7
Gasto de capital	0.0	0.0	0.0	0.0	0.0
<b>A Inversión física</b>	<b>0.0</b>	<b>0.0</b>	<b>0.0</b>	<b>0.0</b>	<b>0.0</b>
Inversión financiera					
<b>Subsidios y transferencias</b>	<b>4,425.1</b>	<b>4,931.0</b>	<b>4,033.7</b>	<b>91.2</b>	<b>81.8</b>
Transferencias	2,925.1	3,473.8	2,746.0	93.9	79.0
Entidades Federativas	0.0	0.0	0.0	0.0	0.0
Corrientes	0.0	0.0	0.0	0.0	0.0
Servicios personales					
Otras	0.0	0.0	0.0	0.0	0.0
Capital					
Otras	2,925.1	3,473.8	2,746.0	93.9	79.0
Corrientes	1,309.4	2,208.3	1,752.3	133.8	79.3
Servicios personales	203.9	226.6	190.9	93.6	84.2
Otras	1,105.5	1,981.7	1,561.4	141.2	78.8
Capital	1,615.7	1,265.5	993.8	61.5	78.5
<b>B Inversión física</b>	<b>1,615.7</b>	<b>847.7</b>	<b>576.0</b>	<b>35.6</b>	<b>67.9</b>
Inversión financiera	0.0	417.8	417.8	0.0	100.0
Otros gastos de capital					
<b>A+B</b>	<b>1,615.7</b>	<b>847.7</b>	<b>576.0</b>	<b>35.6</b>	<b>67.9</b>

Notas: Las sumas parciales y el avance porcentual pueden no coincidir debido al redondeo.

Las cifras de gasto observadas al periodo, corresponden a las cuentas por liquidar certificadas y a los acuerdos de ministración de fondos pagados en la caja de la Tesorería de la Federación.

1./ El Programa Original corresponde al Presupuesto de Egresos de la Federación aprobado por el H. Congreso de la Unión. El Programa modificado incluye las adecuaciones al presupuesto autorizadas que el ramo reportó a través del Sistema Integral de Información (SII).

-o-: mayor de 500 por ciento.

p./ Cifras preliminares.

Fuente: Dirección General Adjunta de Estadística de la Hacienda Pública, Unidad de Planeación Económica de la Hacienda Pública.

**SECRETARÍA DE TURISMO**  
(Millones de pesos)

Concepto	2013				
	Programa anual <sup>1./</sup>			Avance %	
	Original (1)	Modificado (2)	Enero-diciembre <sup>P./</sup> (3)	Original (4=3/1)	Modificado (5=3/2)
<b>Gasto total</b>	<b>5,211.4</b>	<b>6,853.3</b>	<b>6,626.4</b>	<b>127.2</b>	<b>96.7</b>
<b>Gasto directo</b>	<b>786.3</b>	<b>776.8</b>	<b>713.2</b>	<b>90.7</b>	<b>91.8</b>
Gasto corriente	786.3	776.8	713.2	90.7	91.8
Servicios personales	383.5	393.0	385.9	100.6	98.2
Materiales y suministros	62.2	57.0	47.6	76.5	83.5
Servicios generales	284.6	266.1	220.4	77.5	82.8
Pensiones y jubilaciones					
Otras erogaciones	56.0	60.7	59.2	105.8	97.7
Gasto de capital	0.0	0.0	0.0	0.0	0.0
<b>A Inversión física</b>	<b>0.0</b>	<b>0.0</b>	<b>0.0</b>	<b>0.0</b>	<b>0.0</b>
Inversión financiera					
<b>Subsidios y transferencias</b>	<b>4,425.1</b>	<b>6,076.5</b>	<b>5,913.2</b>	<b>133.6</b>	<b>97.3</b>
Transferencias	2,925.1	4,619.3	4,461.0	152.5	96.6
Entidades Federativas	0.0	0.0	0.0	0.0	0.0
Corrientes	0.0	0.0	0.0	0.0	0.0
Servicios personales					
Otras	0.0	0.0	0.0	0.0	0.0
Capital					
Otras	2,925.1	4,619.3	4,461.0	152.5	96.6
Corrientes	1,309.4	3,288.6	3,242.2	247.6	98.6
Servicios personales	203.9	232.1	229.0	112.3	98.7
Otras	1,105.5	3,056.6	3,013.2	272.6	98.6
Capital	1,615.7	1,330.7	1,218.8	75.4	91.6
<b>B Inversión física</b>	<b>1,615.7</b>	<b>769.0</b>	<b>738.7</b>	<b>45.7</b>	<b>96.1</b>
Inversión financiera	0.0	561.7	480.1	0.0	85.5
Otros gastos de capital					
<b>A+B</b>	<b>1,615.7</b>	<b>769.0</b>	<b>738.7</b>	<b>45.7</b>	<b>96.1</b>

Notas: Las sumas parciales y el avance porcentual pueden no coincidir debido al redondeo.

Las cifras de gasto observadas al periodo, corresponden a las cuentas por liquidar certificadas y a los acuerdos de ministración de fondos pagados en la caja de la Tesorería de la Federación.

1./ El Programa Original corresponde al Presupuesto de Egresos de la Federación aprobado por el H. Congreso de la Unión. El Programa modificado incluye las adecuaciones al presupuesto autorizadas que el ramo reportó a través del Sistema Integral de Información (SII).

-o-: mayor de 500 por ciento.

p./ Cifras preliminares.

Fuente: Dirección General Adjunta de Estadística de la Hacienda Pública, Unidad de Planeación Económica de la Hacienda Pública.



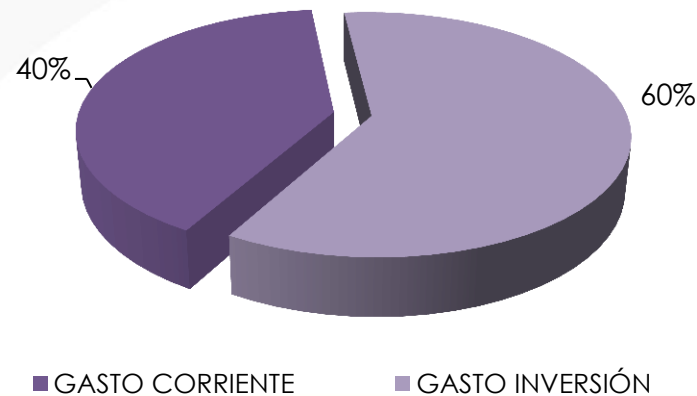
# Presupuesto de Egresos de la Federación para el Ejercicio Fiscal de 2014

## Fondo Nacional de Fomento al Turismo



**Cámara Mexicana de la Industria de la Construcción**

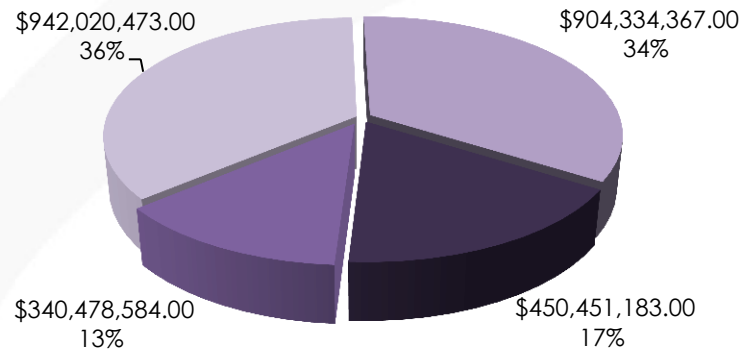
	GASTO TOTAL	GASTO CORRIENTE	GASTO INVERSIÓN
<b>FONDO NACIONAL DE FOMENTO AL TURISMO</b>	\$ 2,842,140,012.00	\$ 1,137,632,678.00	\$ 1,704,507,334.00
<b>Gobierno</b>	\$ 32,934,493.00	\$ 32,934,493.00	-
Función pública y buen gobierno	\$ 32,934,493.00	\$ 32,934,493.00	-
Actividades de apoyo a la función pública y buen gobierno	\$ 32,934,493.00	\$ 32,934,493.00	-
<b>Desarrollo Económico</b>	\$ 2,809,205,519.00	\$ 1,104,698,185.00	\$ 1,704,507,334.00
Servicios de apoyo administrativo	\$ 171,920,912.00	\$ 162,677,712.00	\$ 9,243,200.00
Proyectos de inmuebles (oficinas administrativas)	\$ 9,243,200.00	-	\$ 9,243,200.00
Actividades de apoyo administrativo	\$ 162,677,712.00	\$ 162,677,712.00	-
Incremento de la oferta turística orientada a proyectos viables y sustentables	\$ 2,637,284,607.00	\$ 942,020,473.00	\$ 1,695,264,134.00
Desarrollo de infraestructura para el fomento y promoción de la inversión en el sector turístico	\$ 942,020,473.00	\$ 942,020,473.00	-
Proyectos de infraestructura de turismo	\$ 904,334,367.00	-	\$ 904,334,367.00
Otros proyectos	\$ 450,451,183.00	-	\$ 450,451,183.00
Mantenimiento de infraestructura	\$ 340,478,584.00	-	\$ 340,478,584.00





	GASTO TOTAL	GASTO CORRIENTE	GASTO INVERSIÓN
Servicios de apoyo administrativo	\$ 171,920,912.00	\$ 162,677,712.00	\$ 9,243,200.00
Proyectos de inmuebles (oficinas administrativas)	\$ 9,243,200.00	-	\$ 9,243,200.00
Actividades de apoyo administrativo	\$ 162,677,712.00	\$ 162,677,712.00	-

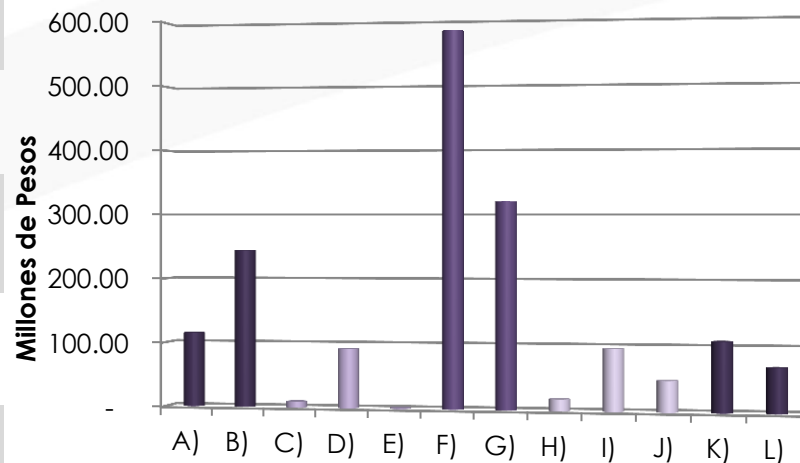
	GASTO TOTAL	GASTO CORRIENTE	GASTO INVERSIÓN
Incremento de la oferta turística orientada a proyectos viables y sustentables	\$ 2,637,284,607.00	\$ 942,020,473.00	\$ 1,695,264,134.00
Desarrollo de infraestructura para el fomento y promoción de la inversión en el sector turístico	\$ 942,020,473.00	\$ 942,020,473.00	-
Proyectos de infraestructura de turismo	\$ 904,334,367.00	-	\$ 904,334,367.00
Otros proyectos	\$ 450,451,183.00	-	\$ 450,451,183.00
Mantenimiento de infraestructura	\$ 340,478,584.00	-	\$ 340,478,584.00



- Desarrollo de infraestructura para el fomento y promoción de la inversión en el sector turístico
- Proyectos de infraestructura de turismo
- Otros proyectos
- Mantenimiento de infraestructura

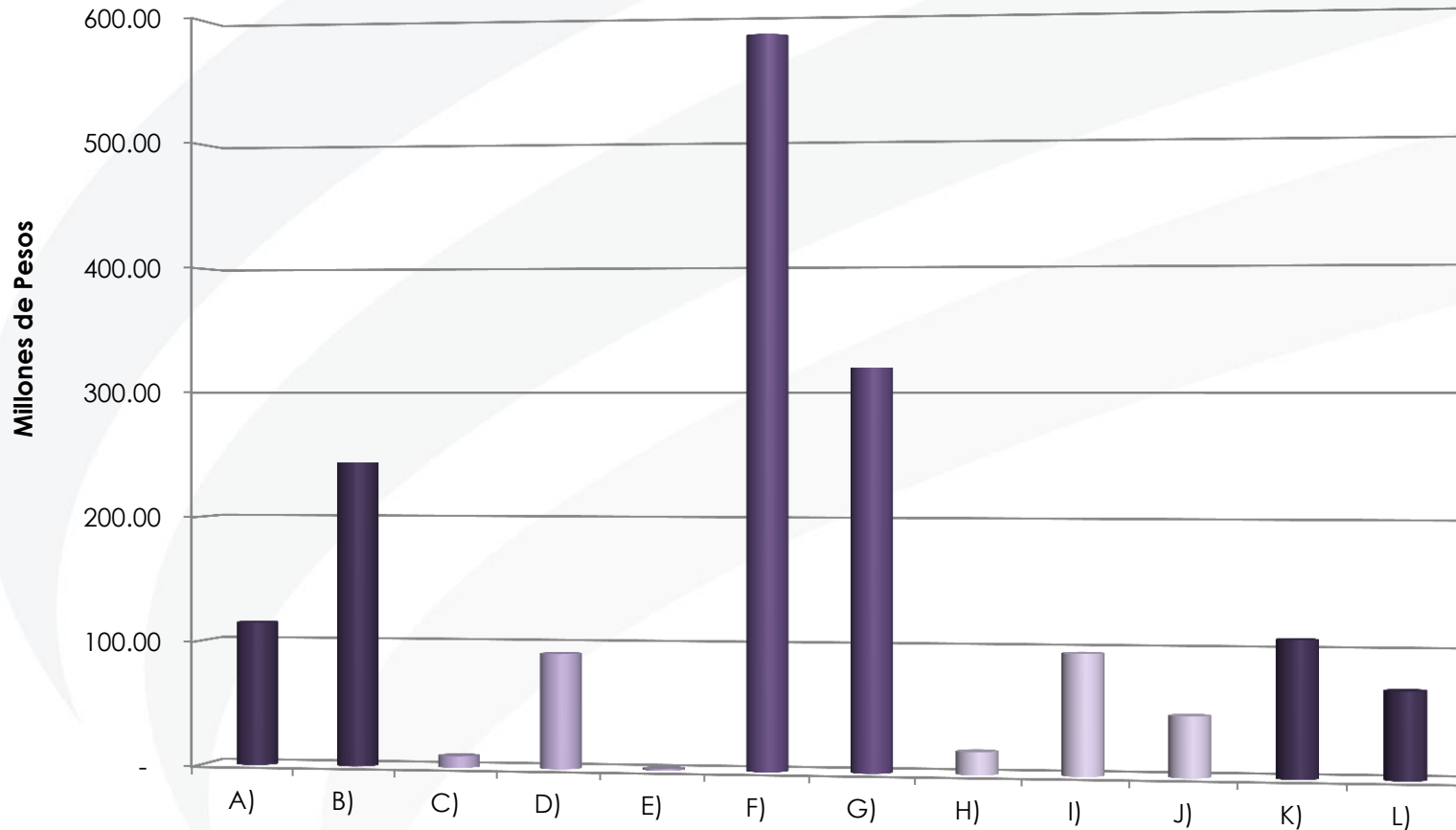
## PROGRAMAS Y PROYECTOS DE INVERSIÓN REGISTRADOS CON ASIGNACIÓN DE RECURSOS EN EL 2014

NOMBRE	DESCRIPCIÓN	MONTO ASIGNADO 2014
A) Programas de obras del CIP Ixtapa	Infraestructura y Superestructura Turística y Urbana; Estudios y Servicios relacionados con las mismas y Adquisición de Reserva Territorial.	\$ 114,832,463.00
B) Programas de obras del CIP Huatulco	Infraestructura y Superestructura Turística y Urbana; Estudios y Servicios relacionados con las mismas y Adquisición de Reserva Territorial.	\$ 243,810,374.00
C) Adquisición de edificio por medio de arrendamiento financiero	Bienes inmuebles por arrendamiento financiero	\$ 9,243,200.00
D) Programa de obras y servicios del CIP Nayarit. Andadores de Acceso a Playa, Los Cabos Baja California Sur	Realización de estudios, proyectos y obras en el Centro Integralmente Planeado Nayarit.	\$ 91,808,346.00
E) Programa de Obras de la Segunda Etapa del CIP Loreto.	Consiste en la construcción de cuatro andadores de acceso público a playa en la zona hotelera de San José del Cabo	\$ 1,337,740.00
F) Centro Integralmente Planeado Costa del Pacífico	Se plantea un nuevo CIP con una inversión que asciende a 4, 986 mdp, para desarrollar 154 lotes en los que habrá resorts turísticos, hoteles, viviendas residenciales y urbanas, clubes de playa, campos de golf, marina y centros comerciales entre otros	\$ 583,056,575.00
G) Programa de Obras de la Segunda Etapa del CIP Loreto.	En proyecto se desarrollarán de 958.59 ha, por la construcción de infraestructura para el abastecimiento de agua potable, drenaje y saneamiento de aguas residuales, construcción de un campo de golf, para promover la inversión privada en la zona de Bahías de Loreto.	\$ 319,940,052.00
H) Programa de Mantenimiento para el Hotel Ex Convento de Santa Catarina de Siena (Hotel Quinta Real Oaxaca)	Programa de Mantenimiento correctivo para mejorar las condiciones de operación, mediante acciones y remodelaciones del Hotel Ex Convento de Santa Catarina de Siena (Hotel Quinta Real Oaxaca).	\$ 18,184,448.00
I) Mantenimiento y Operación del Centro Integralmente Planeado y Proyecto Turístico Integral del Caribe.	Conservación y mantenimiento de las instalaciones del CIP de Cancún y PTI del Caribe, cobertura de primas de seguros para la infraestructura turística, jardinería, vialidades, áreas públicas, PTARs y composta, alumbrado público	\$ 96,066,685.00
J) Mantenimiento y Operación de los Centros Integralmente Planeados del Pacífico Norte	Conservación y mantenimiento de las instalaciones de los CIPs del Pacífico Norte que contempla la cobertura de primas de seguros para la infraestructura turística, jardinería, vialidades, áreas públicas, PTARs, Planta Desalinizadora, alumbrado público y operación de la red hidráulica	\$ 48,276,284.00
K) Mantenimiento y Operación de los Centros Integralmente Planeados del Pacífico Sur.	Conservación y mantenimiento de las instalaciones de los CIPs del Pacífico Norte que contempla la cobertura de primas de seguros para la infraestructura turística, jardinería, vialidades, áreas públicas, PTARs, alumbrado público y operación de la red hidráulica.	\$ 108,335,941.00
L) Mantenimiento y Operación de los Centros Integralmente Planeados de la Península.	Conservación y mantenimiento de las instalaciones de los CIP's de Los Cabos y Loreto; cobertura de primas de seguros para la infraestructura turística, jardinería, vialidades, áreas públicas, plantas de tratamiento de aguas residuales, alumbrado público y operación de la red hidráulica.	\$ 69,615,226.00
<b>MONTO TOTAL</b>		<b>\$ 1,704,507,334.00</b>



### PROGRAMAS Y PROYECTOS DE INVERSIÓN REGISTRADOS CON ASIGNACIÓN DE RECURSOS EN EL 2014

NOMBRE	DESCRIPCIÓN	MONTO ASIGNADO 2014
A) Programas de obras del CIP Ixtapa	Infraestructura y Superestructura Turística y Urbana; Estudios y Servicios relacionados con las mismas y Adquisición de Reserva Territorial.	\$ 114,832,463.00
B) Programas de obras del CIP Huatulco	Infraestructura y Superestructura Turística y Urbana; Estudios y Servicios relacionados con las mismas y Adquisición de Reserva Territorial.	\$ 243,810,374.00
C) Adquisición de edificio por medio de arrendamiento financiero	Bienes inmuebles por arrendamiento financiero	\$ 9,243,200.00
D) Programa de obras y servicios del CIP Nayarit.	Realización de estudios, proyectos y obras en el Centro Integralmente Planeado Nayarit.	\$ 91,808,346.00
E) Andadores de Acceso a Playa, Los Cabos Baja California Sur	Consiste en la construcción de cuatro andadores de acceso público a playa en la zona hotelera de San José del Cabo	\$ 1,337,740.00
F) Centro Integralmente Planeado Costa del Pacífico	Se plantea un nuevo CIP con una inversión que asciende a 4, 986 mdp, para desarrollar 154 lotes en los que habrá resorts turísticos, hoteles, viviendas residenciales y urbanas, clubes de playa, campos de golf, marina y centros comerciales entre otros	\$ 583,056,575.00
G) Programa de Obras de la Segunda Etapa del CIP Loreto.	En proyecto se desarrollarán de 958.59 ha, por la construcción de infraestructura para el abastecimiento de agua potable, drenaje y saneamiento de aguas residuales, construcción de un campo de golf, para promover la inversión privada en la zona de Bahías de Loreto.	\$ 319,940,052.00
H) Programa de Mantenimiento para el Hotel Ex Convento de Santa Catarina de Siena (Hotel Quinta Real Oaxaca)	Programa de Mantenimiento correctivo para mejorar las condiciones de operación, mediante acciones y remodelaciones del Hotel Ex Convento de Santa Catarina de Siena (Hotel Quinta Real Oaxaca).	\$ 18,184,448.00
I) Mantenimiento y Operación del Centro Integralmente Planeado y Proyecto Turístico Integral del Caribe.	Conservación y mantenimiento de las instalaciones del CIP de Cancún y PTI del Caribe, cobertura de primas de seguros para la infraestructura turística, jardinería, vialidades, áreas públicas, PTARs y composta, alumbrado público	\$ 96,066,685.00
J) Mantenimiento y Operación de los Centros Integralmente Planeados del Pacífico Norte	Conservación y mantenimiento de las instalaciones de los CIPs del Pacífico Norte que contempla la cobertura de primas de seguros para la infraestructura turística, jardinería, vialidades, áreas públicas, PTARs, Planta Desalinizadora, alumbrado público y operación de la red hidráulica	\$ 48,276,284.00
K) Mantenimiento y Operación de los Centros Integralmente Planeados del Pacífico Sur.	Conservación y mantenimiento de las instalaciones de los CIPs del Pacífico Norte que contempla la cobertura de primas de seguros para la infraestructura turística, jardinería, vialidades, áreas públicas, PTARs, alumbrado público y operación de la red hidráulica.	\$ 108,335,941.00
L) Mantenimiento y Operación de los Centros Integralmente Planeados de la Península.	Conservación y mantenimiento de las instalaciones de los CIP's de Los Cabos y Loreto; cobertura de primas de seguros para la infraestructura turística, jardinería, vialidades, áreas públicas, plantas de tratamiento de aguas residuales, alumbrado público y operación de la red hidráulica.	\$ 69,615,226.00
<b>MONTO TOTAL</b>		<b>\$ 1,704,507,334.00</b>





# INFORME SOBRE LA INVERSIÓN PROGRAMADA Y EJERCIDA SOBRE

**SECTUR**  
SECRETARÍA DE TURISMO



**FONATUR**  
MÉXICO UN GRAN DESTINO

## FONDO NACIONAL DE FOMENTO AL TURISMO (FONATUR)

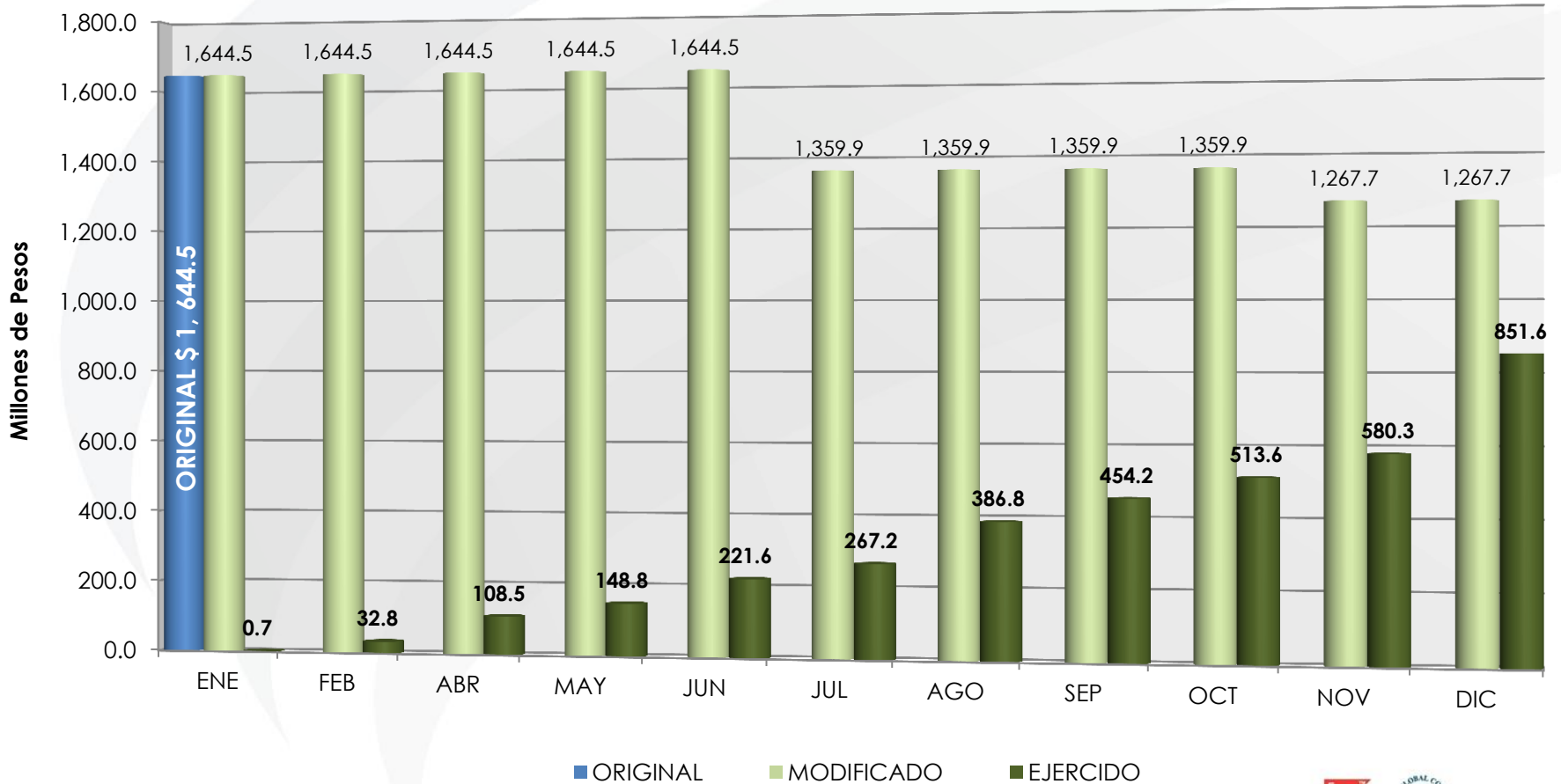
2013

*Dirección General Adjunta de Estadísticas de la Hacienda Pública  
Secretaría de Hacienda y Crédito Público*

Febrero 2014

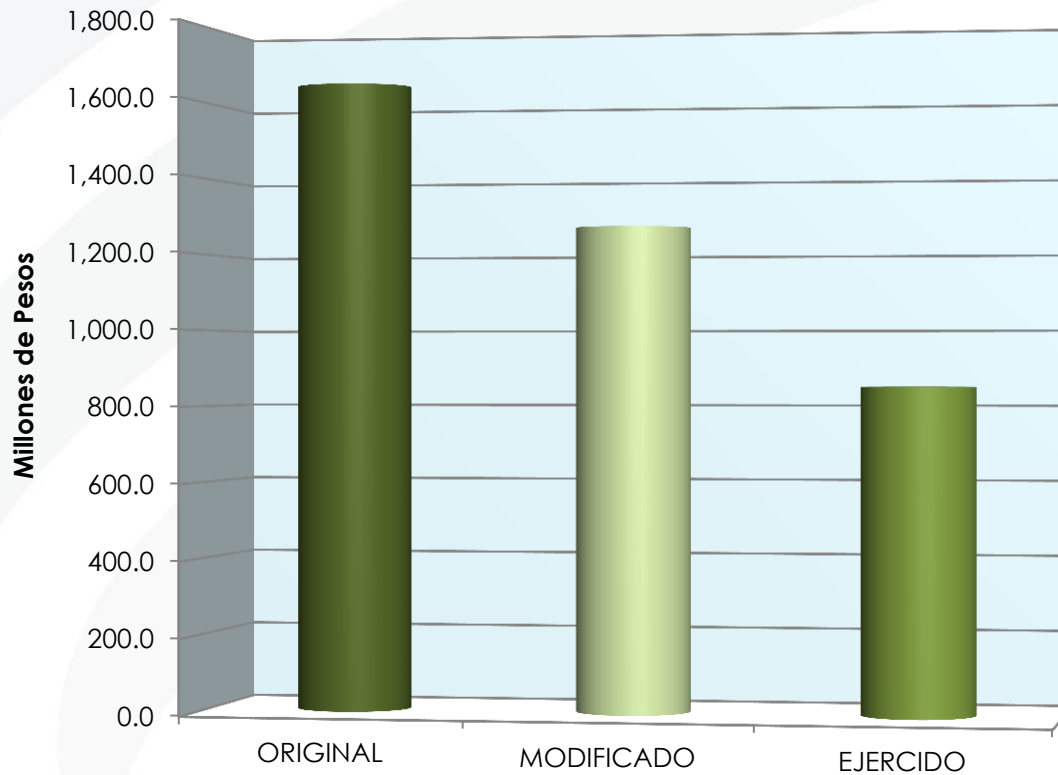


**Inversión Física FONATUR 2013**





### Inversión Física FONATUR 2013



**FONDO NACIONAL DE FOMENTO AL TURISMO**  
(Millones de pesos)

Concepto	2013				
	Programa Anual <sup>1./</sup>		Enero <sup>p./</sup>	Avance %	
	Original (1)	Modificado (2)		Original (4=3/1)	Modificado (5=3/2)
<b>Gasto total</b>	<b>2,927.5</b>	<b>0.0</b>	<b>90.6</b>	<b>3.1</b>	<b>n.a.</b>
Programable	2,555.3	0.0	44.2	1.7	n.a.
Operación	910.8	0.0	43.5	4.8	n.a.
Servicios personales	334.5	0.0	24.9	7.4	n.a.
Pensiones y jubilaciones	n.a.	n.a.	n.a.	n.a.	n.a.
Materiales y suministros	7.4	0.0	0.2	3.0	n.a.
Servicios generales	543.7	0.0	18.4	3.4	n.a.
Pagos relativos a pidiregas	n.a.	n.a.	n.a.	n.a.	n.a.
Otros	25.2	0.0	0.0	0.0	n.a.
Inversión	1,644.5	0.0	0.7	0.0	n.a.
<b>Inversión física</b>	<b>1,644.5</b>	<b>0.0</b>	<b>0.7</b>	<b>0.0</b>	<b>n.a.</b>
Inversión financiera	0.0	0.0	0.0	n.a.	n.a.
Intereses	372.2	0.0	46.4	12.5	n.a.

Nota: Las sumas parciales y el avance porcentual pueden no coincidir debido al redondeo.

1./ El Programa original corresponde al Presupuesto de Egresos de la Federación aprobado por el H. Congreso de la Unión y el Programa modificado incluye las adecuaciones al presupuesto autorizadas, que la entidad informó al periodo que se reporta a través del Sistema Integral de Información.

p./ Cifras preliminares.

n.a.: no aplicable.

Fuente: Dirección General Adjunta de Estadística de la Hacienda Pública, Unidad de Planeación Económica de la Hacienda Pública, elaborado con base en el Presupuesto de Egresos de la Federación y el Sistema Integral de Información.



**FONDO NACIONAL DE FOMENTO AL TURISMO**  
(Millones de pesos)

Concepto	2013				
	Programa Anual <sup>1/</sup>			Avance %	
	Original (1)	Modificado (2)	Enero-febrero <sup>p./</sup> (3)	Original (4=3/1)	Modificado (5=3/2)
<b>Gasto total</b>	<b>2,927.5</b>	<b>2,927.5</b>	<b>264.0</b>	<b>9.0</b>	<b>9.0</b>
Programable	2,555.3	2,555.3	205.2	8.0	8.0
Operación	910.8	910.8	114.3	12.6	12.6
Servicios personales	334.5	334.5	45.1	13.5	13.5
Pensiones y jubilaciones	n.a.	n.a.	n.a.	n.a.	n.a.
Materiales y suministros	7.4	7.4	0.3	4.0	4.0
Servicios generales	543.7	543.7	68.9	12.7	12.7
Pagos relativos a pidiregas	n.a.	n.a.	n.a.	n.a.	n.a.
Otros	25.2	25.2	0.0	n.a.	n.a.
Inversión	1,644.5	1,644.5	90.9	5.5	5.5
<b>Inversión física</b>	<b>1,644.5</b>	<b>1,644.5</b>	<b>32.8</b>	<b>2.0</b>	<b>2.0</b>
Inversión financiera	0.0	0.0	58.1	n.a.	n.a.
Intereses	372.2	372.2	58.8	15.8	15.8

Nota: Las sumas parciales y el avance porcentual pueden no coincidir debido al redondeo.

1\_/ El Programa original corresponde al Presupuesto de Egresos de la Federación aprobado por el H. Congreso de la Unión y el Programa modificado incluye las adecuaciones al presupuesto autorizadas, que la entidad informó al periodo que se reporta a través del Sistema Integral de Información.

p./ Cifras preliminares.

n.a.: no aplicable.

Fuente: Dirección General Adjunta de Estadística de la Hacienda Pública, Unidad de Planeación Económica de la Hacienda Pública, elaborado con base en el Presupuesto de Egresos de la Federación y el Sistema Integral de Información.

**FONDO NACIONAL DE FOMENTO AL TURISMO**  
(Millones de pesos)

Concepto	2013				
	Programa Anual <sup>1/</sup>			Avance %	
	Original (1)	Modificado (2)	Enero-abril <sup>p./</sup> (3)	Original (4=3/1)	Modificado (5=3/2)
<b>Gasto total</b>	<b>2,927.5</b>	<b>2,927.5</b>	<b>551.4</b>	<b>18.8</b>	<b>18.8</b>
Programable	2,555.3	2,555.3	454.9	17.8	17.8
Operación	910.8	910.8	256.6	28.2	28.2
Servicios personales	334.5	334.5	113.1	33.8	33.8
Pensiones y jubilaciones	n.a.	n.a.	n.a.	n.a.	n.a.
Materiales y suministros	7.4	7.4	1.2	15.7	15.7
Servicios generales	543.7	543.7	139.9	25.7	25.7
Pagos relativos a pidiregas	n.a.	n.a.	n.a.	n.a.	n.a.
Otros	25.2	25.2	2.4	9.4	9.4
Inversión	1,644.5	1,644.5	198.3	12.1	12.1
<b>Inversión física</b>	<b>1,644.5</b>	<b>1,644.5</b>	<b>108.5</b>	<b>6.6</b>	<b>6.6</b>
Inversión financiera	0.0	0.0	89.8	n.a.	n.a.
Intereses	372.2	372.2	96.5	25.9	25.9

Nota: Las sumas parciales y el avance porcentual pueden no coincidir debido al redondeo.

1\_/ El Programa original corresponde al Presupuesto de Egresos de la Federación aprobado por el H. Congreso de la Unión y el Programa modificado incluye las adecuaciones al presupuesto autorizadas, que la entidad informó al periodo que se reporta a través del Sistema Integral de Información.

p\_/ Cifras preliminares.

n.a.: no aplicable.

Fuente: Dirección General Adjunta de Estadística de la Hacienda Pública, Unidad de Planeación Económica de la Hacienda Pública, elaborado con base en el Presupuesto de Egresos de la Federación y el Sistema Integral de Información.

**FONDO NACIONAL DE FOMENTO AL TURISMO**  
(Millones de pesos)

Concepto	2013				
	Programa Anual <sup>1/</sup>			Avance %	
	Original (1)	Modificado (2)	Enero-mayo <sup>p./</sup> (3)	Original (4=3/1)	Modificado (5=3/2)
<b>Gasto total</b>	<b>2,927.5</b>	<b>2,927.5</b>	<b>600.3</b>	<b>20.5</b>	<b>20.5</b>
Programable	2,555.3	2,555.3	490.6	19.2	19.2
Operación	910.8	910.8	318.8	35.0	35.0
Servicios personales	334.5	334.5	137.8	41.2	41.2
Pensiones y jubilaciones	n.a.	n.a.	n.a.	n.a.	n.a.
Materiales y suministros	7.4	7.4	1.6	21.9	21.9
Servicios generales	543.7	543.7	174.9	32.2	32.2
Pagos relativos a pidiregas	n.a.	n.a.	n.a.	n.a.	n.a.
Otros	25.2	25.2	4.5	17.8	17.8
Inversión	1,644.5	1,644.5	171.8	10.4	10.4
<b>Inversión física</b>	<b>1,644.5</b>	<b>1,644.5</b>	<b>148.8</b>	<b>9.0</b>	<b>9.0</b>
Inversión financiera	0.0	0.0	23.0	n.a.	n.a.
Intereses	372.2	372.2	109.7	29.5	29.5

Nota: Las sumas parciales y el avance porcentual pueden no coincidir debido al redondeo.

1\_/ El Programa original corresponde al Presupuesto de Egresos de la Federación aprobado por el H. Congreso de la Unión y el Programa modificado incluye las adecuaciones al presupuesto autorizadas, que la entidad informó al periodo que se reporta a través del Sistema Integral de Información.

p./ Cifras preliminares.

n.a.: no aplicable.

Fuente: Dirección General Adjunta de Estadística de la Hacienda Pública, Unidad de Planeación Económica de la Hacienda Pública, elaborado con base en el Presupuesto de Egresos de la Federación y el Sistema Integral de Información.

**FONDO NACIONAL DE FOMENTO AL TURISMO**  
(Millones de pesos)

Concepto	2013				
	Programa Anual <sup>1/</sup>		Enero-junio <sup>p/</sup>	Avance %	
	Original (1)	Modificado (2)		Original (4=3/1)	Modificado (5=3/2)
<b>Gasto total</b>	<b>2,927.5</b>	<b>2,927.5</b>	<b>758.8</b>	<b>25.9</b>	<b>25.9</b>
Programable	2,555.3	2,555.3	613.1	24.0	24.0
Operación	910.8	910.8	379.3	41.6	41.6
Servicios personales	334.5	334.5	162.1	48.4	48.4
Pensiones y jubilaciones	n.a.	n.a.	n.a.	n.a.	n.a.
Materiales y suministros	7.4	7.4	1.8	24.9	24.9
Servicios generales	543.7	543.7	208.8	38.4	38.4
Pagos relativos a pidiregas	n.a.	n.a.	n.a.	n.a.	n.a.
Otros	25.2	25.2	6.6	26.3	26.3
Inversión	1,644.5	1,644.5	233.8	14.2	14.2
<b>Inversión física</b>	<b>1,644.5</b>	<b>1,644.5</b>	<b>221.6</b>	<b>13.5</b>	<b>13.5</b>
Inversión financiera	0.0	0.0	12.2	n.a.	n.a.
Intereses	372.2	372.2	145.7	39.1	39.1

Nota: Las sumas parciales y el avance porcentual pueden no coincidir debido al redondeo.

1\_/ El Programa original corresponde al Presupuesto de Egresos de la Federación aprobado por el H. Congreso de la Unión y el Programa modificado incluye las adecuaciones al presupuesto autorizadas, que la entidad informó al periodo que se reporta a través del Sistema Integral de Información.

p\_/ Cifras preliminares.

n.a.: no aplicable.

Fuente: Dirección General Adjunta de Estadística de la Hacienda Pública, Unidad de Planeación Económica de la Hacienda Pública, elaborado con base en el Presupuesto de Egresos de la Federación y el Sistema Integral de Información.

**FONDO NACIONAL DE FOMENTO AL TURISMO**  
(Millones de pesos)

Concepto	2013				
	Programa Anual <sup>1/</sup>			Avance %	
	Original (1)	Modificado (2)	Enero-julio <sup>p/</sup> (3)	Original (4=3/1)	Modificado (5=3/2)
<b>Gasto total</b>	<b>2,927.5</b>	<b>2,919.0</b>	<b>1,184.6</b>	<b>40.5</b>	<b>40.6</b>
Programable	2,555.3	2,535.2	1,005.2	39.3	39.7
Operación	910.8	896.9	478.0	52.5	53.3
Servicios personales	334.5	320.6	189.7	56.7	59.2
Pensiones y jubilaciones	n.a.	n.a.	n.a.	n.a.	n.a.
Materiales y suministros	7.4	7.4	2.8	38.4	38.4
Servicios generales	543.7	540.1	276.6	50.9	51.2
Pagos relativos a pidiregas	n.a.	n.a.	n.a.	n.a.	n.a.
Otros	25.2	28.8	8.9	35.2	30.8
Inversión	1,644.5	1,638.4	527.2	32.1	32.2
<b>Inversión física</b>	<b>1,644.5</b>	<b>1,359.9</b>	<b>267.2</b>	<b>16.3</b>	<b>19.7</b>
Inversión financiera	0.0	278.5	260.0	n.a.	93.4
Intereses	372.2	383.8	179.4	48.2	46.7

Nota: Las sumas parciales y el avance porcentual pueden no coincidir debido al redondeo.

1\_/ El Programa original corresponde al Presupuesto de Egresos de la Federación aprobado por el H. Congreso de la Unión y el Programa modificado incluye las adecuaciones al presupuesto autorizadas, que la entidad informó al periodo que se reporta a través del Sistema Integral de Información.

p\_/ Cifras preliminares.

n.a.: no aplicable.

Fuente: Dirección General Adjunta de Estadística de la Hacienda Pública, Unidad de Planeación Económica de la Hacienda Pública, elaborado con base en el Presupuesto de Egresos de la Federación y el Sistema Integral de Información.

**FONDO NACIONAL DE FOMENTO AL TURISMO**  
(Millones de pesos)

Concepto	2013				
	Programa Anual <sup>1/</sup>			Avance %	
	Original (1)	Modificado (2)	Enero-agosto <sup>p/</sup> (3)	Original (4=3/1)	Modificado (5=3/2)
<b>Gasto total</b>	<b>2,927.5</b>	<b>2,919.0</b>	<b>1,411.5</b>	<b>48.2</b>	<b>48.4</b>
Programable	2,555.3	2,535.2	1,193.8	46.7	47.1
Operación	910.8	896.9	533.5	58.6	59.5
Servicios personales	334.5	320.6	212.4	63.5	66.2
Pensiones y jubilaciones	n.a.	n.a.	n.a.	n.a.	n.a.
Materiales y suministros	7.4	7.4	3.5	47.4	47.4
Servicios generales	543.7	540.1	306.5	56.4	56.8
Pagos relativos a pidiregas	n.a.	n.a.	n.a.	n.a.	n.a.
Otros	25.2	28.8	11.1	44.2	38.7
Inversión	1,644.5	1,638.4	660.3	40.2	40.3
<b>Inversión física</b>	<b>1,644.5</b>	<b>1,359.9</b>	<b>386.8</b>	<b>23.5</b>	<b>28.4</b>
Inversión financiera	0.0	278.5	273.4	n.a.	98.2
Intereses	372.2	383.8	217.7	58.5	56.7

Nota: Las sumas parciales y el avance porcentual pueden no coincidir debido al redondeo.

1\_/ El Programa original corresponde al Presupuesto de Egresos de la Federación aprobado por el H. Congreso de la Unión y el Programa modificado incluye las adecuaciones al presupuesto autorizadas, que la entidad informó al periodo que se reporta a través del Sistema Integral de Información.

p\_/ Cifras preliminares.

n.a.: no aplicable.

Fuente: Dirección General Adjunta de Estadística de la Hacienda Pública, Unidad de Planeación Económica de la Hacienda Pública, elaborado con base en el Presupuesto de Egresos de la Federación y el Sistema Integral de Información.

**FONDO NACIONAL DE FOMENTO AL TURISMO**  
(Millones de pesos)

Concepto	2013				
	Programa Anual <sup>1/</sup>			Avance %	
	Original (1)	Modificado (2)	Enero-septiembre <sup>p./</sup> (3)	Original (4=3/1)	Modificado (5=3/2)
<b>Gasto total</b>	<b>2,927.5</b>	<b>2,919.0</b>	<b>1,578.5</b>	<b>53.9</b>	<b>54.1</b>
Programable	2,555.3	2,535.2	1,352.4	52.9	53.3
Operación	910.8	896.9	592.0	65.0	66.0
Servicios personales	334.5	320.6	236.7	70.8	73.8
Pensiones y jubilaciones	n.a.	n.a.	n.a.	n.a.	n.a.
Materiales y suministros	7.4	7.4	3.8	51.4	51.4
Servicios generales	543.7	540.1	338.2	62.2	62.6
Pagos relativos a pidiregas	n.a.	n.a.	n.a.	n.a.	n.a.
Otros	25.2	28.8	13.3	52.9	46.2
Inversión	1,644.5	1,638.4	760.4	46.2	46.4
<b>Inversión física</b>	<b>1,644.5</b>	<b>1,359.9</b>	<b>454.2</b>	<b>27.6</b>	<b>33.4</b>
Inversión financiera	0.0	278.5	306.3	n.a.	- -
Intereses	372.2	383.8	226.1	60.7	58.9

Nota: Las sumas parciales y el avance porcentual pueden no coincidir debido al redondeo.

1\_/ El Programa original corresponde al Presupuesto de Egresos de la Federación aprobado por el H. Congreso de la Unión y el Programa modificado incluye las adecuaciones al presupuesto autorizadas, que la entidad informó al periodo que se reporta a través del Sistema Integral de Información.

p\_/ Cifras preliminares.

n.a.: no aplicable, - -: mayor de 100 por ciento.

Fuente: Dirección General Adjunta de Estadística de la Hacienda Pública, Unidad de Planeación Económica de la Hacienda Pública, elaborado con base en el Presupuesto de Egresos de la Federación y el Sistema Integral de Información.

**FONDO NACIONAL DE FOMENTO AL TURISMO**  
(Millones de pesos)

Concepto	2013				
	Programa Anual <sup>1/</sup>			Avance %	
	Original (1)	Modificado (2)	Enero-octubre <sup>p./</sup> (3)	Original (4=3/1)	Modificado (5=3/2)
<b>Gasto total</b>	<b>2,927.5</b>	<b>2,919.0</b>	<b>1,684.6</b>	<b>57.5</b>	<b>57.7</b>
Programable	2,555.3	2,535.2	1,450.6	56.8	57.2
Operación	910.8	896.9	639.1	70.2	71.3
Servicios personales	334.5	320.6	264.4	79.0	82.5
Pensiones y jubilaciones	n.a.	n.a.	n.a.	n.a.	n.a.
Materiales y suministros	7.4	7.4	4.1	55.9	55.9
Servicios generales	543.7	540.1	350.8	64.5	65.0
Pagos relativos a pidiregas	n.a.	n.a.	n.a.	n.a.	n.a.
Otros	25.2	28.8	19.8	78.4	68.6
Inversión	1,644.5	1,638.4	811.5	49.3	49.5
<b>Inversión física</b>	<b>1,644.5</b>	<b>1,359.9</b>	<b>513.6</b>	<b>31.2</b>	<b>37.8</b>
Inversión financiera	0.0	278.5	297.8	n.a.	- -
Intereses	372.2	383.8	234.0	62.9	61.0

Nota: Las sumas parciales y el avance porcentual pueden no coincidir debido al redondeo.

1\_/ El Programa original corresponde al Presupuesto de Egresos de la Federación aprobado por el H. Congreso de la Unión y el Programa modificado incluye las adecuaciones al presupuesto autorizadas, que la entidad informó al periodo que se reporta a través del Sistema Integral de Información.

p./ Cifras preliminares.

n.a.: no aplicable, - -: mayor de 100 por ciento.

Fuente: Dirección General Adjunta de Estadística de la Hacienda Pública, Unidad de Planeación Económica de la Hacienda Pública, elaborado con base en el Presupuesto de Egresos de la Federación y el Sistema Integral de Información.



**FONDO NACIONAL DE FOMENTO AL TURISMO**  
(Millones de pesos)

Concepto	2013				
	Programa Anual <sup>1_/</sup>			Avance %	
	Original (1)	Modificado (2)	Enero-noviembre <sup>p_/</sup> (3)	Original (4=3/1)	Modificado (5=3/2)
<b>Gasto total</b>	<b>2,927.5</b>	<b>2,839.8</b>	<b>1,858.5</b>	<b>63.5</b>	<b>65.4</b>
Programable	2,555.3	2,421.6	1,577.4	61.7	65.1
Operación	910.8	875.4	742.5	81.5	84.8
Servicios personales	334.5	344.7	316.9	94.7	91.9
Pensiones y jubilaciones	n.a.	n.a.	n.a.	n.a.	n.a.
Materiales y suministros	7.4	7.7	4.5	61.1	58.9
Servicios generales	543.7	492.6	399.0	73.4	81.0
Pagos relativos a pidiregas	n.a.	n.a.	n.a.	n.a.	n.a.
Otros	25.2	30.4	22.0	87.5	72.4
Inversión	1,644.5	1,546.2	834.9	50.8	54.0
<b>Inversión física</b>	<b>1,644.5</b>	<b>1,267.7</b>	<b>580.3</b>	<b>35.3</b>	<b>45.8</b>
Inversión financiera	0.0	278.5	254.6	n.a.	91.4
Intereses	372.2	418.1	281.1	75.5	67.2

Nota: Las sumas parciales y el avance porcentual pueden no coincidir debido al redondeo.

1\_/ El Programa original corresponde al Presupuesto de Egresos de la Federación aprobado por el H. Congreso de la Unión y el Programa modificado incluye las adecuaciones al presupuesto autorizadas, que la entidad informó al periodo que se reporta a través del Sistema Integral de Información.

p\_/ Cifras preliminares.

n.a.: no aplicable.

Fuente: Dirección General Adjunta de Estadística de la Hacienda Pública, Unidad de Planeación Económica de la Hacienda Pública, elaborado con base en el Presupuesto de Egresos de la Federación y el Sistema Integral de Información.

**FONDO NACIONAL DE FOMENTO AL TURISMO**  
(Millones de pesos)

Concepto	2013				
	Programa Anual <sup>1/</sup>			Avance %	
	Original (1)	Modificado (2)	Enero-diciembre <sup>p/</sup> (3)	Original (4=3/1)	Modificado (5=3/2)
<b>Gasto total</b>	<b>2,927.5</b>	<b>2,839.8</b>	<b>2,073.3</b>	<b>70.8</b>	<b>73.0</b>
Programable	2,555.3	2,421.6	1,781.1	69.7	73.6
Operación	910.8	875.4	830.6	91.2	94.9
Servicios personales	334.5	344.7	347.5	--	--
Pensiones y jubilaciones	n.a.	n.a.	n.a.	n.a.	n.a.
Materiales y suministros	7.4	7.7	10.2	--	--
Servicios generales	543.7	492.6	448.7	82.5	91.1
Pagos relativos a pidiregas	n.a.	n.a.	n.a.	n.a.	n.a.
Otros	25.2	30.4	24.3	96.4	79.8
Inversión	1,644.5	1,546.2	950.5	57.8	61.5
<b>Inversión física</b>	<b>1,644.5</b>	<b>1,267.7</b>	<b>851.6</b>	<b>51.8</b>	<b>67.2</b>
Inversión financiera	0.0	278.5	98.9	n.a.	35.5
Intereses	372.2	418.1	292.2	78.5	69.9

Nota: Las sumas parciales y el avance porcentual pueden no coincidir debido al redondeo.

1\_/ El Programa original corresponde al Presupuesto de Egresos de la Federación aprobado por el H. Congreso de la Unión y el Programa modificado incluye las adecuaciones al presupuesto autorizadas, que la entidad informó al periodo que se reporta a través del Sistema Integral de Información.

p\_/ Cifras preliminares.

n.a.: no aplicable, --: mayor de 100 por ciento.

Fuente: Dirección General Adjunta de Estadística de la Hacienda Pública, Unidad de Planeación Económica de la Hacienda Pública, elaborado con base en el Presupuesto de Egresos de la Federación y el Sistema Integral de Información.