



**Cámara Mexicana de la
Industria de la Construcción**

Presupuesto de Egresos de la Federación 2022 Sector Energético



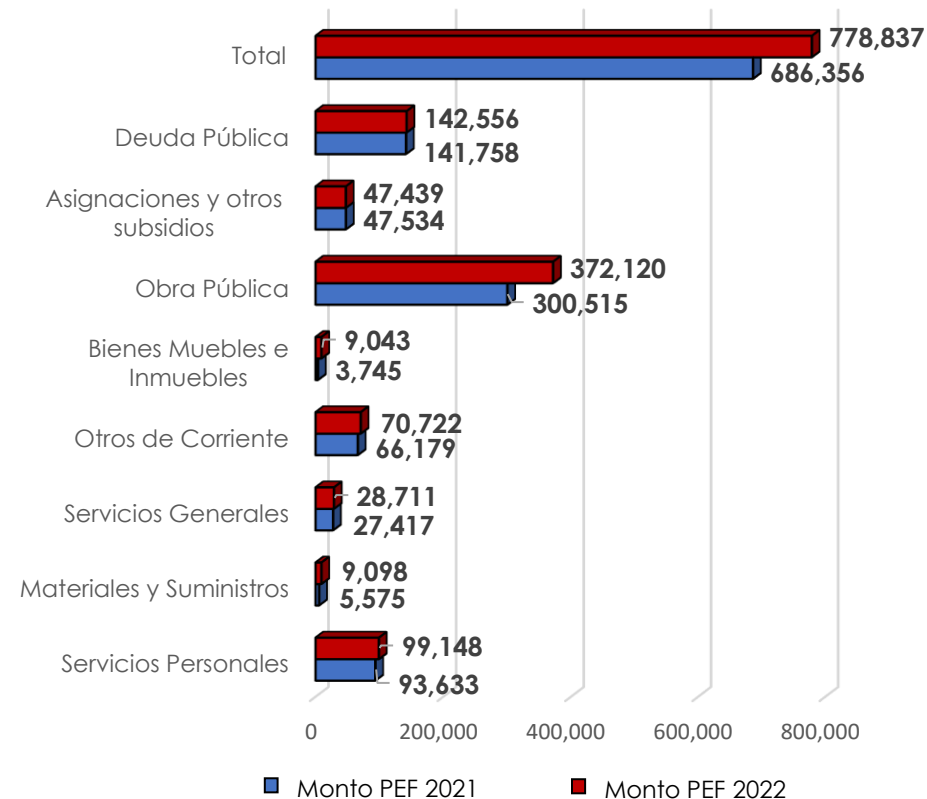
Presupuesto de Egresos de la Federación



Cámara Mexicana de la Industria de la Construcción

Presupuesto Total de Empresas Productivas del Estado Petróleos Mexicanos (PEMEX)

Resumen Económico			
Concepto	PEF 2021	PEF 2022	Tipo de Gasto
Servicios Personales	93,633	99,148	Gasto Corriente
Materiales y Suministros	5,575	9,098	
Servicios Generales	27,417	28,711	
Otros de Corriente	66,179	70,722	
Bienes Muebles e Inmuebles	3,745	9,043	Gasto de Inversión
Obra Pública	300,515	372,120	
Asignaciones y otros subsidios	47,534	47,439	
Deuda Pública	141,758	142,556	
Presupuesto Total	686,356	778,837	Total



Fuente: Distribución del Gasto PEF 2022 (SHCP) Anexos PEMEX
 Fuente: Distribución del Gasto PEF 2021 (SHCP) Anexos PEMEX

Presupuesto de Egresos de la Federación

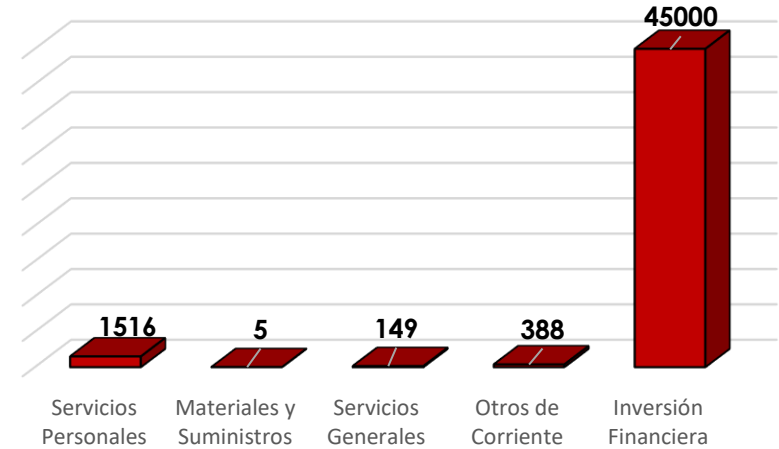


Cámara Mexicana de la Industria de la Construcción

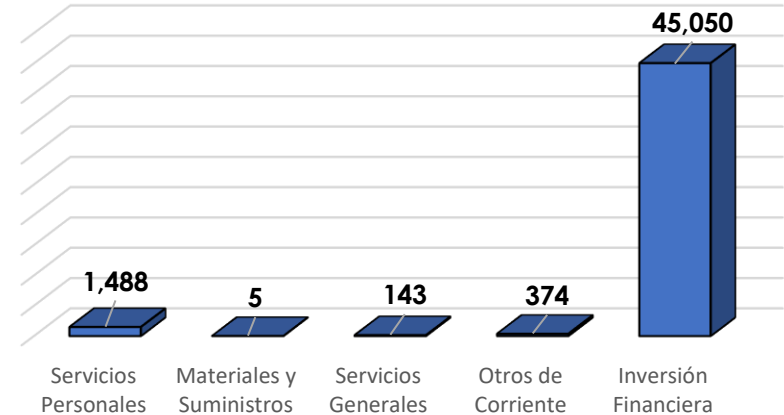
Presupuesto Total del Ramo 18 (Energía)

Resumen Económico			
Concepto	PEF 2021	PEF 2022	Tipo de Gasto
Servicios Personales	1,488	1,516	Gasto Corriente
Materiales y Suministros	5	5	
Servicios Generales	143	149	
Otros de Corriente	374	388	
Inversión Financiera	45,050	45,000	Gato de Inversión
Presupuesto Total	47,060	47,058	Total

PEF 2022



PEF 2021



Fuente: Resumen Económico por destino del Gasto PEF 2022 (SHCP) Ramo 18

Fuente: Resumen Económico por destino del Gasto PEF 2021 (SHCP) Ramo 18

Presupuesto de Egresos de la Federación



Cámara Mexicana de la Industria de la Construcción

Gasto de Inversión Física
"Empresas Productivas del Estado" (PEMEX)

Monto de Obra Pública de PEMEX por Empresa Productiva

Organismos Públicos

Entidad	PEF 2021	PEF 2022
PEMEX	305,079	382,237

Petróleos Mexicanos

Organismos Públicos

Concepto	PEF 2021	PEF 2022
Bienes Muebles e Inmuebles	3,745	9,043
Obra Pública	300,515	372,120
Otras Erogaciones	819	1,074
Total	305,079	382,237

Petróleos Mexicanos por Dependencia

Dependencia	Monto PEF 2021	Monto PEF 2022
Exploración y Producción	288,517	356,024
Transformación Industrial	8,471	8,356
Pemex Logística	3,077	7,082
Pemes Corporativo	250	657
Pemex Fertilizantes	200	0
TOTAL	300,515	372,120

Fuente: Flujo de Efectivo PEF 2022 (SHCP) Empresas Productivas del Estado PEMEX

Fuente: Flujo de Efectivo PEF 2021 (SHCP) Empresas Productivas del Estado PEMEX

Presupuesto de Egresos de la Federación



Cámara Mexicana de la
Industria de la Construcción

Inversión Física Empresas Productivas del Estado

PEMEX

PEF 2021

Inversión Física	Pemex Exploración	Pemex Fertilizantes	Pemex Transformación	Pemex Logística	Pemex Corporativo	Totales
Obra Pública	288,517	200	8,471	3,077	250	300,515
Bienes Muebles e Inmuebles	523	0	2,981	116	125	3,745
Otros	819	0	0	0	0	819
Total	289,859	200	11,452	3,193	375	305,079

PEF 2022

Inversión Física	Pemex Exploración	Pemex Fertilizantes	Pemex Transformación	Pemex Logística	Pemex Corporativo	Totales
Obra Pública	356,024	0	8,356	7,082	658	372,120
Bienes Muebles e Inmuebles	6,902	0	1,570	374	197	9,043
Otros	1,074	0	0	0	0	1,074
Totales	364,000	0	9,926	7,456	854	382,237

Fuente: Flujo de Efectivo PEF 2022 (SHCP) Empresas Productivas del Estado PEMEX

Fuente: Flujo de Efectivo PEF 2021 (SHCP) Empresas Productivas del Estado PEMEX

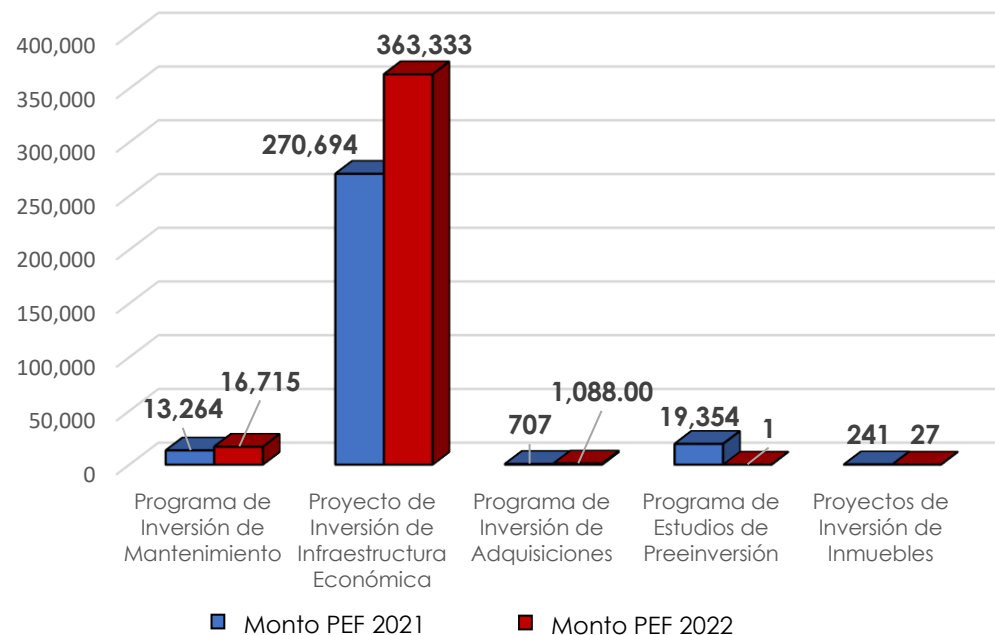
Presupuesto de Egresos de la Federación



Cámara Mexicana de la Industria de la Construcción

Monto de Programas y Proyectos de Inversión Petróleos Mexicanos (PEMEX)

Programa o Proyecto	Monto PEF 2021	Monto PEF 2022
Programa de Inversión de Mantenimiento	13,264	16,715
Proyecto de Inversión de Infraestructura Económica	270,694	363,333
Programa de Inversión de Adquisiciones	707	1,088
Programa de Estudios de Pree inversión	19,354	1
Proyectos de Inversión de Inmuebles	241	27
Total	304,260	381,163



*En esta tabla no se encuentran servicios y otras erogaciones, por tanto no suman la parte de otros proyectos de infraestructura

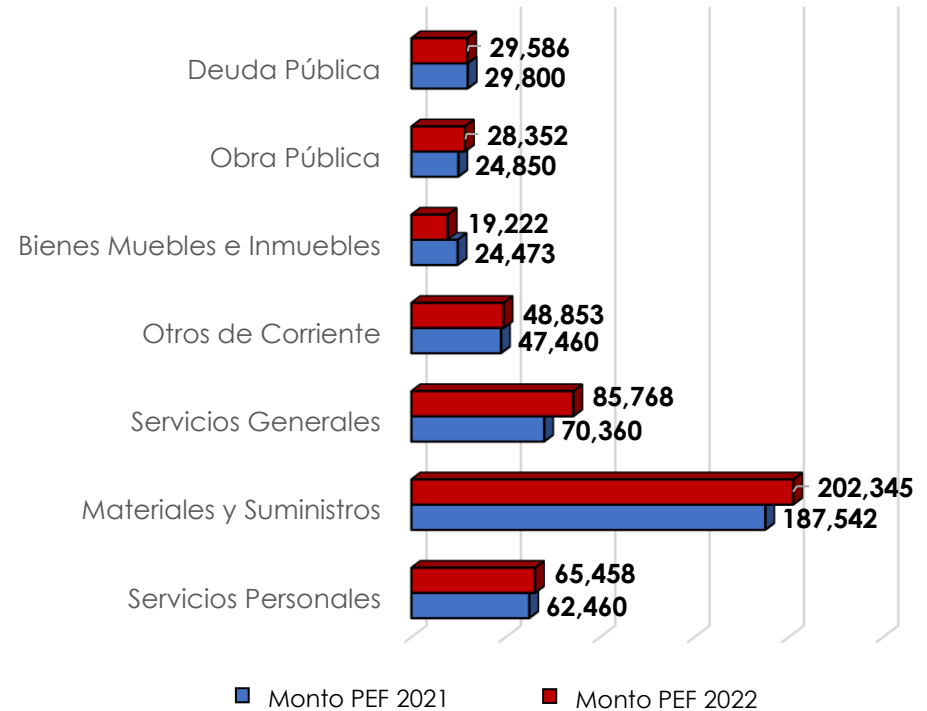
Presupuesto de Egresos de la Federación



Cámara Mexicana de la Industria de la Construcción

Presupuesto Total de Empresas Productivas del Estado Comisión Federal de Electricidad (CFE)

Resumen Económico			
Concepto	PEF 2021	PEF 2022	Tipo de Gasto
Servicios Personales	62,460	65,458	Gasto Corriente
Materiales y Suministros	187,542	202,345	
Servicios Generales	70,360	85,768	
Otros de Corriente	47,460	48,853	
Bienes Muebles e Inmuebles	24,473	19,222	Gato de Inversión
Obra Pública	24,850	28,352	
Deuda Pública	29,800	29,586	
Presupuesto Total	446,945	479,583	Total



Fuente: Distribución del Gasto PEF 2022 (SHCP) Anexos CFE

Fuente: Distribución del Gasto PEF 2021 (SHCP) Anexos CFE

Presupuesto de Egresos de la Federación



Cámara Mexicana de la Industria de la Construcción

Gasto de Inversión Física
"Empresas Productivas del Estado" (CFE)

Monto de Obra Pública
de CFE por Empresa Productiva

Comisión Federal de Electricidad por Dependencia

Organismos Públicos		
Entidad	PEF 2021	PEF 2022
CFE	49,323	47,573

Comisión Federal de Electricidad

Organismos Públicos		
Concepto	PEF 2021	PEF 2022
Bienes Muebles e Inmuebles	7,991	6,370
Obra Pública	14,682	11,428
Pago de PIDIREGAS	16,482	12,852
Mantenimiento	10,168	16,924
Total	49,323	47,573

Dependencia	Monto 2021	Monto 2022
CFE Distribución	2,881	4,003
CFE Generación I	0	0
CFE Generación II	0	0
CFE Generación III	0	0
CFE Generación IV	0	0
CFE Generación V	0	0
CFE Generación VI	1,698	112
CFE Suministrador de Servicios Básicos	0	0
CFE Telecomunicaciones e Internet	0	884
CFE Transmisión	9,769	5,655
CFE Corporativo	333	774
TOTAL	14,682	11,428

Fuente: Flujo de Efectivo PEF 2022 (SHCP) Empresas Productivas del Estado CFE

Fuente: Flujo de Efectivo PEF 2021 (SHCP) Empresas Productivas del Estado CFE

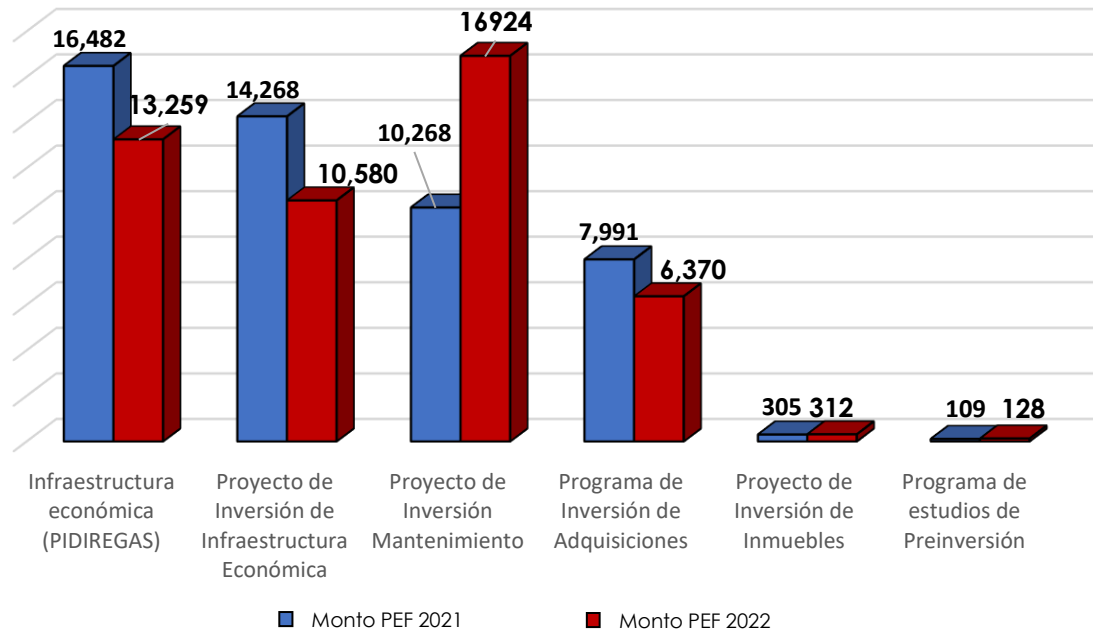
Presupuesto de Egresos de la Federación



Cámara Mexicana de la Industria de la Construcción

Monto de Programas y Proyectos de Inversión CFE

Programa o Proyecto	PEF 2021	PEF 2022
Infraestructura económica (PIDIREGAS)	16,482	13,259
Proyecto de Inversión de Infraestructura Económica	14,268	10,580
Proyecto de Inversión Mantenimiento	10,268	16,924
Programa de Inversión de Adquisiciones	7,991	6,370
Proyecto de Inversión de Inmuebles	305	312
Programa de estudios de Preinversión	109	128
Total	49,423	47,573



Fuente: Programas y Proyectos de Inversión PEF 2022 (SHCP) Empresas Productivas del Estado CFE
 Fuente: Programas y Proyectos de Inversión PEF 2021 (SHCP) Empresas Productivas del Estado CFE

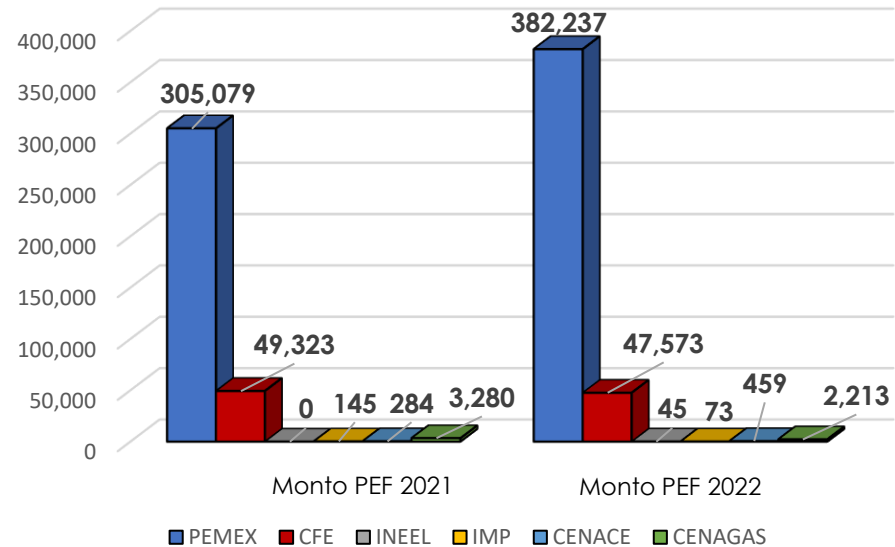
Presupuesto de Egresos de la Federación



Cámara Mexicana de la Industria de la Construcción

Gasto de Inversión Física Organismos Descentralizados

Organismos Públicos		
Entidad	PEF 2021	PEF 2022
Instituto Nacional de Electricidad y Energías Limpias	0	45
Instituto Mexicano del Petróleo	145	74
Centro Nacional de Control de Energía	284	459
Centro Nacional de Control del Gas Natural	3,280	2,213
Total	3,709	2,791



Fuente: Flujo de Efectivo Organismos Públicos Descentralizados PEF 2021 (SHCP) Ramo 18
Fuente: Flujo de Efectivo Organismos Públicos Descentralizados PEF 2022 (SHCP) Ramo 18

Presupuesto de Egresos de la Federación



Cámara Mexicana de la
Industria de la Construcción

Inversión Física Organismos Descentralizados

PEF 2022

Inversión Física	Instituto Nacional de Electricidad y Energías Limpias	Centro Nacional de Control del Gas Natural	Instituto Mexicano del Petróleo	Centro Nacional de Control de Energía	Totales
Bienes Muebles e inmuebles	0	916	74	391	1,381
Obra Pública	45	1,298	0	68	1,410
Totales	45	2,213	74	459	2,791

PEF 2021

Inversión Física	Instituto Nacional de Electricidad y Energías Limpias	Centro Nacional de Control del Gas Natural	Instituto Mexicano del Petróleo	Centro Nacional de Control de Energía	Totales
Bienes Muebles e inmuebles	0	2,114	145	235	2,494
Obra Pública	0	1,166	0	48	1,214
Totales	0	3,280	145	283	3,709

Fuente: Flujo de Efectivo Organismos Públicos Descentralizados PEF 2021 (SHCP) Ramo 18
Fuente: Flujo de Efectivo Organismos Públicos Descentralizados PEF 2022 (SHCP) Ramo 18

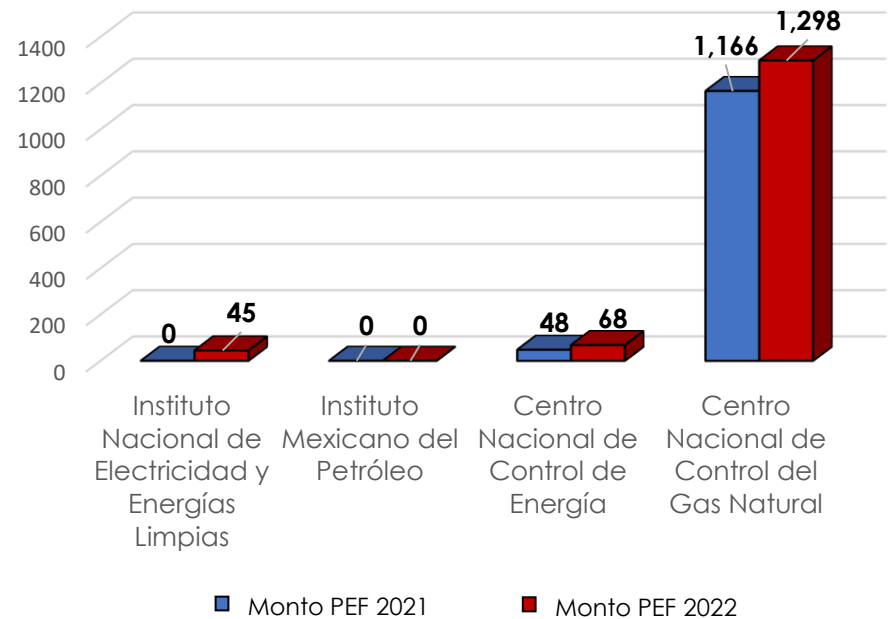
Presupuesto de Egresos de la Federación



Cámara Mexicana de la Industria de la Construcción

Monto de Obra Pública Organismos Descentralizados

Organismos Públicos		
Entidad	PEF 2021	PEF 2022
Instituto Nacional de Electricidad y Energías Limpias	0	45
Instituto Mexicano del Petróleo	0	0
Centro Nacional de Control de Energía	48	68
Centro Nacional de Control del Gas Natural	1,166	1,298
Total	1,214	1,411



Fuente: Flujo de Efectivo Organismos Públicos Descentralizados PEF 2021 (SHCP) Ramo 18
Fuente: Flujo de Efectivo Organismos Públicos Descentralizados PEF 2022 (SHCP) Ramo 18

Presupuesto de Egresos de la Federación



Cámara Mexicana de la
Industria de la Construcción

Monto de programas y proyectos de inversión Organismos Descentralizados

Centro Nacional de Control de Energía

Programa o Proyecto	Monto PEF 2021	Monto PEF 2022
Proyecto de Inversión de Infraestructura Económica	94	124
Otros Programas de Inversión	190	334
Total	283	459

Instituto Nacional de Electricidad y Energías Limpias

Programa o Proyecto	Monto PEF 2021	Monto PEF 2022
Programa de Inversión de Mantenimiento	0	45
Total	0	45

Centro Nacional de Control del Gas Natural

Programa o Proyecto	Monto PEF 2021	Monto PEF 2022
Programa de Inversión de Mantenimiento	2,633	1,738
Proyecto de Inversión de Infraestructura Económica	270	0
Otros Programas de Inversión	377	475
Programa de Estudios de Preinversión	0	0
Total	3,280	2,213

Instituto Mexicano del Petróleo

Programa o Proyecto	Monto PEF 2021	Monto PEF 2022
Programa de Inversión de Adquisiciones	145	74
Total	145	74

Fuente: Programas y proyectos, Organismos Públicos Descentralizados PEF 2021 (SHCP) Ramo 18
Fuente: Programas y proyectos, Organismos Públicos Descentralizados PEF 2022 (SHCP) Ramo 18



Cámara Mexicana de la Industria de la Construcción

 www.cmic.org

PERIFÉRICO SUR N° 4839, COLONIA PARQUES DEL PEDREGAL, CIUDAD DE MÉXICO. C.P. 14010

 /CMICNacionalMx

 @cmicnacional

 /CMICTVMexico

 (55) 5424 7400